

ŞUBAT
2019

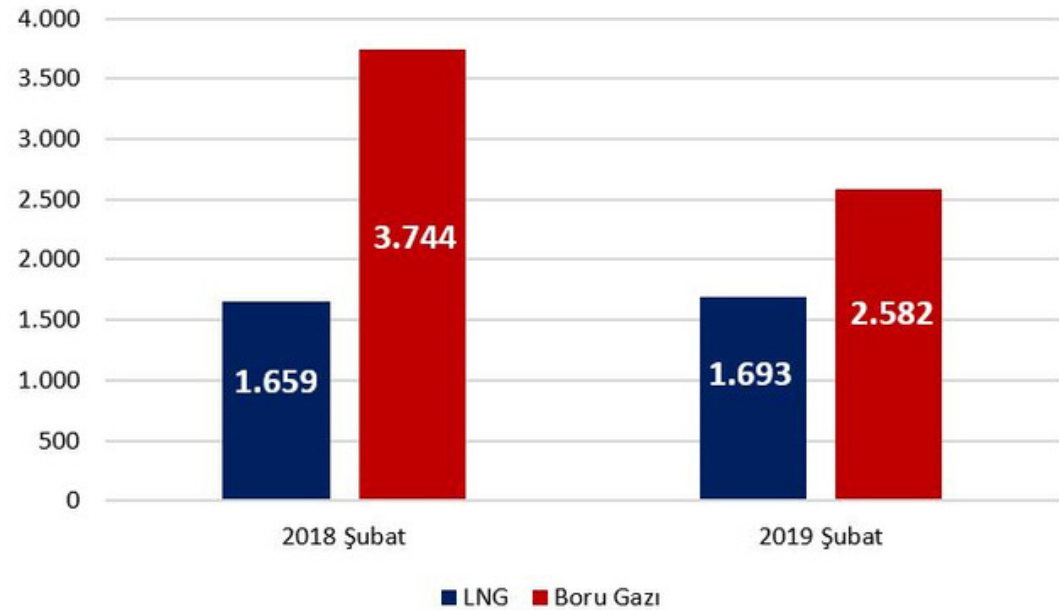
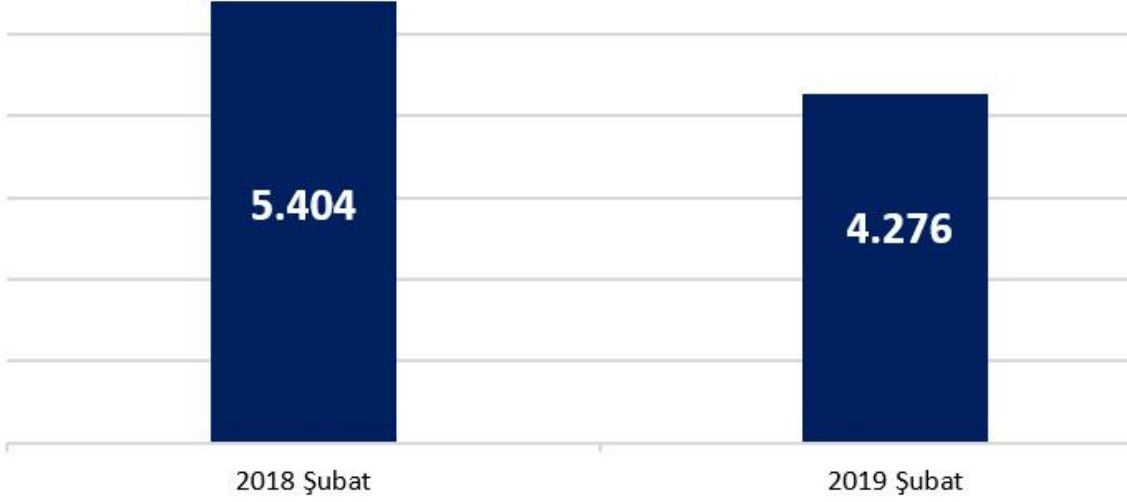
DOĞAL GAZ SEKTÖR RAPORU



İTHALAT

2019 Şubat ayında 2018 yılının aynı ayına göre doğal gaz ithalat miktarı 1.128 milyon m³ (%21) azalmıştır. İthal edilen doğal gazda LNG' nin payı geçen yılın Şubat ayına göre yaklaşık %2 artarak 1.694 milyon m³'e yükselmiştir.

Şubat 2018 ve Şubat 2019 Dönemlerindeki Doğal Gaz İthalat Miktarları(milyon m³)

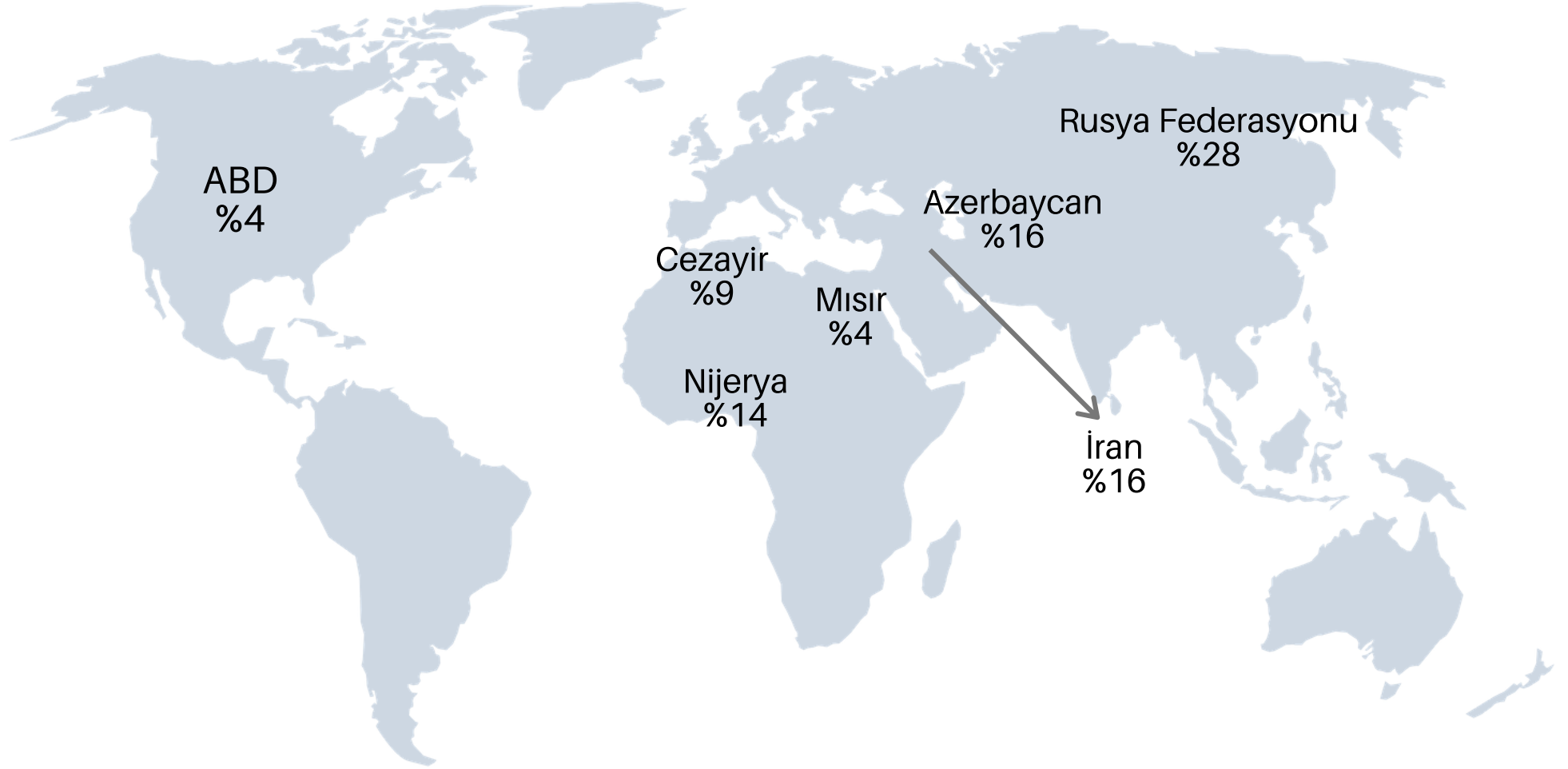


-21% FARK

2018-2019 Yılları Şubat Ayı İthalat Miktarı Farkı

*Değerler milyon m³ cinsindedir

2019 Yılı Şubat Ayında Doğal Gazın İthal Edildiği Ülkelerin Payları

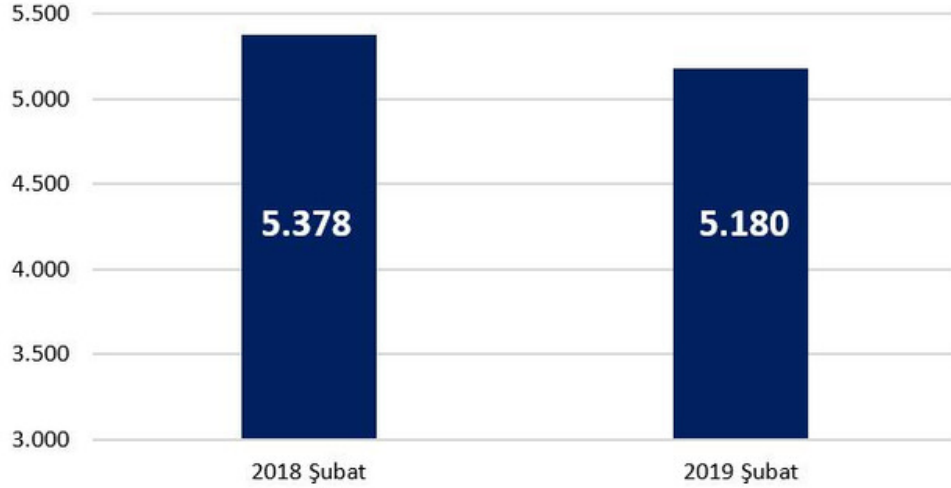


Bu ülkelerin haricinde doğal gazın ithal edildiği diğer ülkeler ve payları; Fransa (%2), Katar (%6)

TÜKETİM

2019 Şubat ayında geçen yılın aynı ayına göre doğal gaz tüketim miktarı %4 azalarak 5.180 milyon m3 olarak gerçekleşmiştir.

Şubat 2018 ve Şubat 2019 Ayları Tüketim Miktarları (milyon m3)



2018 Şubat	2019 Şubat
2.184	2.634

21%



2018 Şubat	2019 Şubat
985	1.007

2%

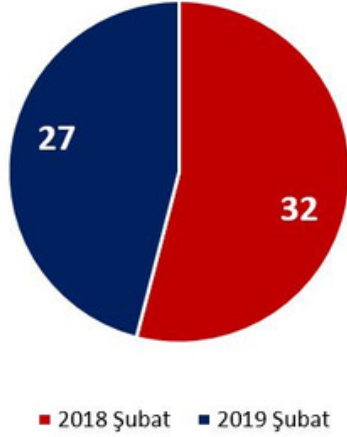


2018 Şubat	2019 Şubat
1.530	737

52%

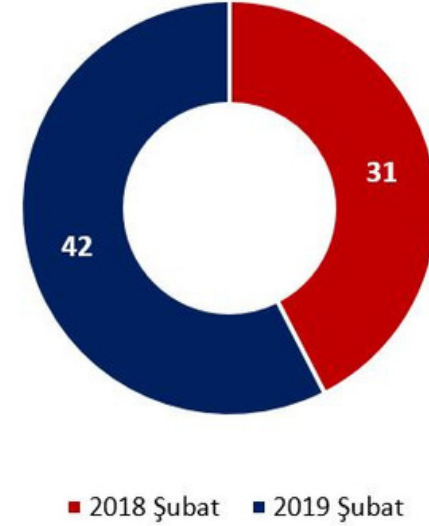
İHRACAT

2019 yılı Şubat ayında Yunanistan'a yaklaşık 27 milyon m3 doğal gaz ihracatı gerçekleşmiştir

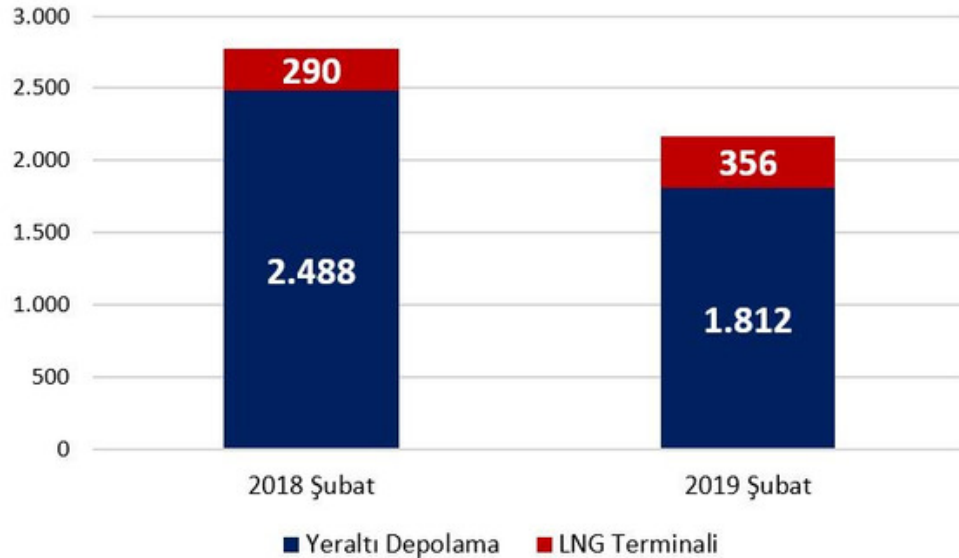


ÜRETİM

Şubat 2019'da 42 milyon m3 doğal gaz üretimi gerçekleşmiştir.



DEPOLAMA



2019 Şubat ayında geçen yılın aynı dönemine oranla doğal gaz stoklarında yaklaşık %22 azalış vardır. LNG terminallerindeki stoklarda %23 artış, yeraltı depo stoklarında ise %27 azalış olmuştur.

ABONE SAYISI

