

AĞUSTOS
2019

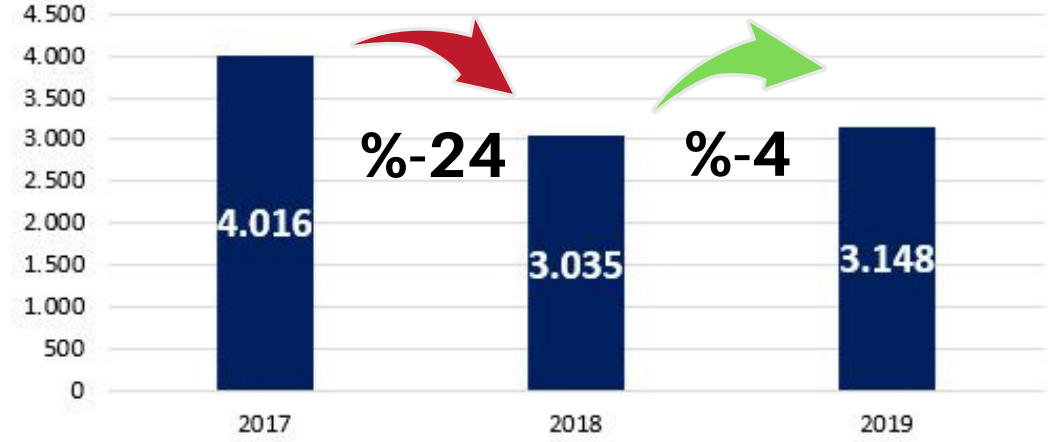
DOĞAL GAZ SEKTÖR RAPORU



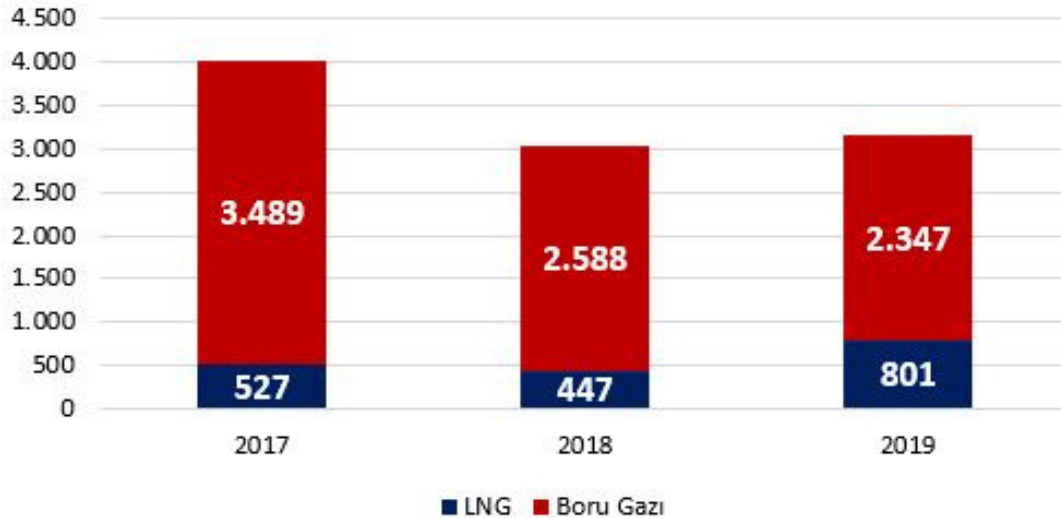
İTHALAT

Doğal gaz ithalat miktarı 2019 Ağustos ayında bir önceki yılın aynı ayına göre %4 (113 milyon m³) azalmıştır. 2019 Ağustos ayında, 2017 Ağustos ayına kıyasla doğal gaz ithalat miktarı %22 azalmıştır. Toplam doğal gaz ithalatında LNG'nin payı 2018 Ağustos ayına göre %79 artmıştır. Konvensiyonel doğal gaz ithalatı 2018 yılının aynı dönemine göre %9, 2017 yılının Ağustos ayına göre ise %33 azalmıştır.

2017-2018-2019 Ağustos Ayı İthalat Miktarı(milyon m³)



2017-2018-2019 Ağustos Ayı Doğal Gaz İthalat Miktarı (milyon m³)



4% FARK

2018-2019 Ağustos Ayı İthalat Miktarı Farkı

*Değerler milyon m³ cinsindedir

İTHALAT

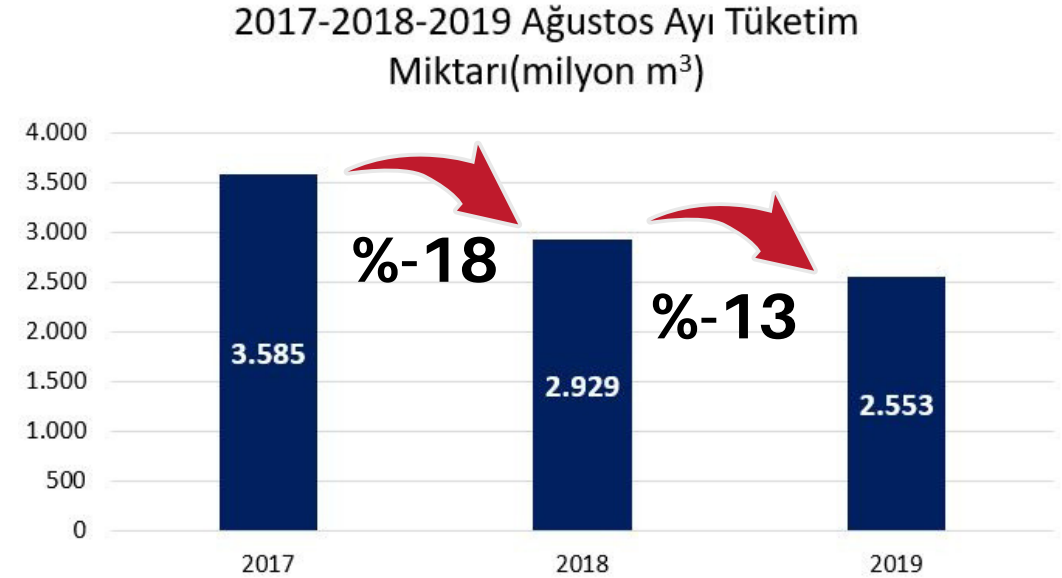
2019 Ağustos Ayı - Doğal Gaz İthal Edilen Ülkeler ve Payları

Ülke	Miktar	Pay
Rusya	1.450 Milyon m ³	(%46)
Azerbaycan	735 Milyon m ³	(%23)
Cezayir	353 Milyon m ³	(%11)
İran	161 Milyon m ³	(%5)
Katar	263 Milyon m ³	(%8)

Bu ülkelerin haricinde Ağustos ayında Trinidad ve Tobago'dan 101 milyon m³ doğal gaz ithal edilmiştir. İthalatımızın en yüksek olduğu Rusya'nın toplam ithalat miktarı içindeki payı 2018 yılına göre %36 azalmıştır.

TÜKETİM

2019 Ağustos ayında geçen yıla kıyasla doğal gaz tüketim miktarı %23, 2017 yılı Ağustos ayına göre ise %24 azalmıştır.



TÜKETİM



2017	2018	2019
Ağustos	Ağustos	Ağustos
201	186	253
	%-5	%36

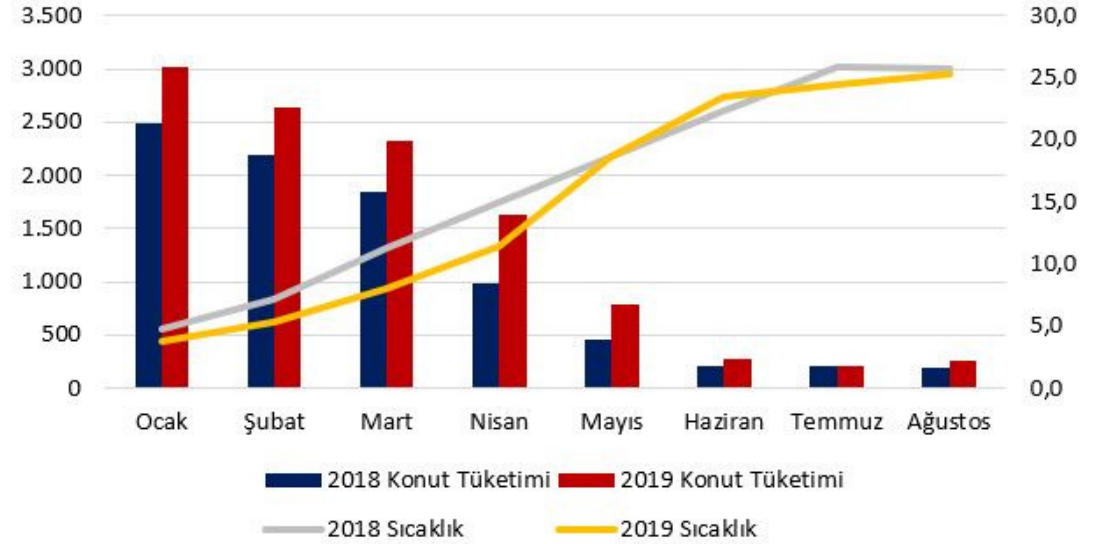


2017	2018	2019
Ağustos	Ağustos	Ağustos
1.050	856	901
	%-18	%5



2017	2018	2019
Ağustos	Ağustos	Ağustos
2.035	1.566	1.047
	%-24	%-33

2017-2018 Yılları İlk 8 Ay Konut Tüketimi-Sıcaklık

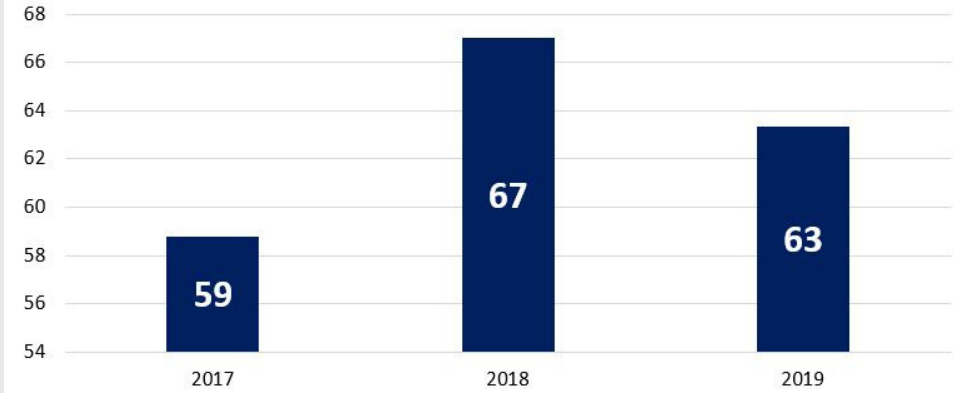


2019 yılı Ağustos ayı ortalama hava sıcaklığı 2018 yılına kıyasla 0,5 derece daha düşüktür. 2019 yılının ilk 8 aylık döneminin ortalama hava sıcaklığı ise 2018 yılının aynı dönemine göre yaklaşık 1,5 derece daha soğuk geçmiştir. 2019 yılının ilk 8 ayındaki toplam konut tüketimi 2018 yılının aynı dönemine kıyasla %30 artmıştır.

İHRACAT

2019 yılı Ağustos ayında doğal gaz ihracatı(Yunanistan) bir önceki yılın aynı dönemine göre % 5 azalmıştır.

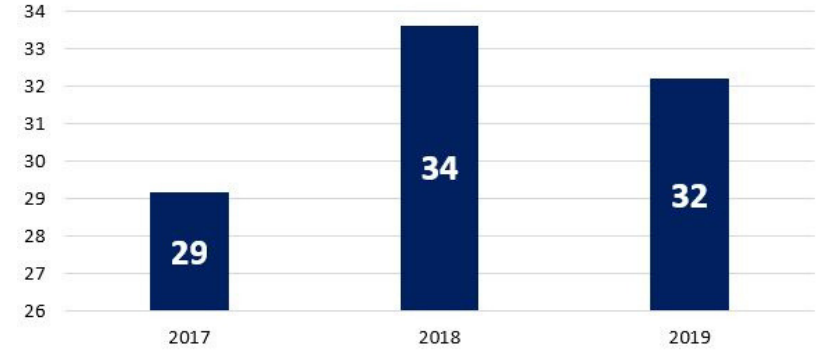
2017-2018-2019 Ağustos Ayı İhracat Miktarı(milyon m³)



ÜRETİM

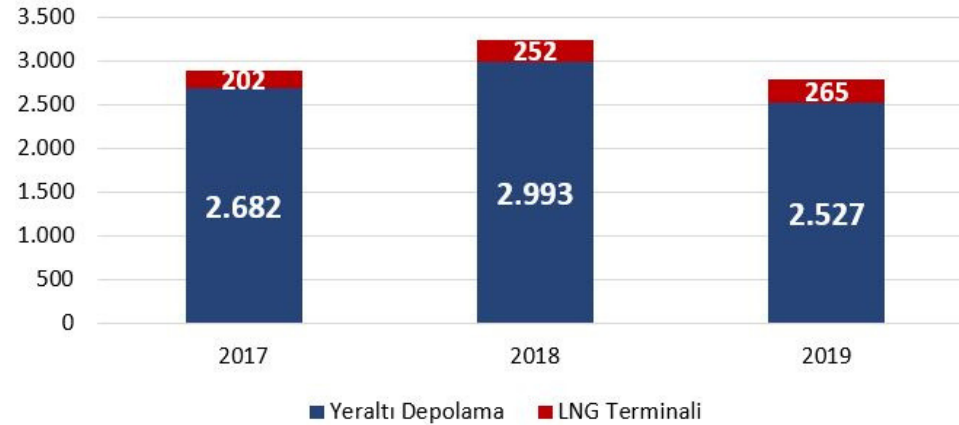
Ağustos 2019'da 32 milyon m³ doğal gaz üretimi gerçekleşmiştir. Doğal gazın en fazla üretildiği il 16 milyon m³ ile İstanbul olmuştur.

2017-2018-2019 Ağustos Ayı Doğal Gaz Üretim Miktarı(milyon m³)



DEPOLAMA

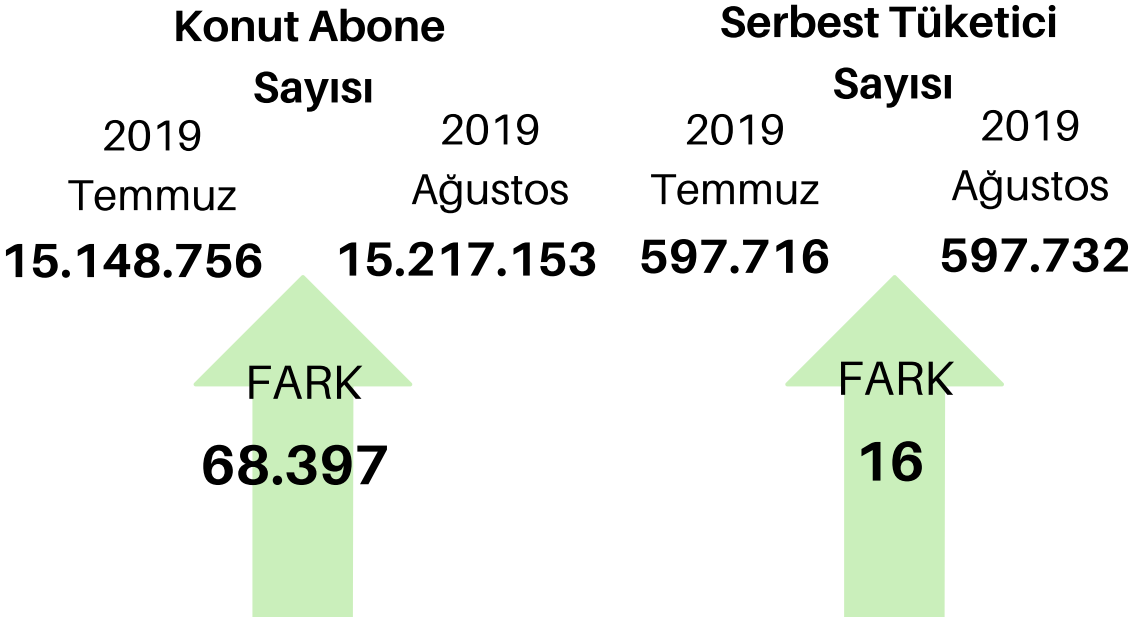
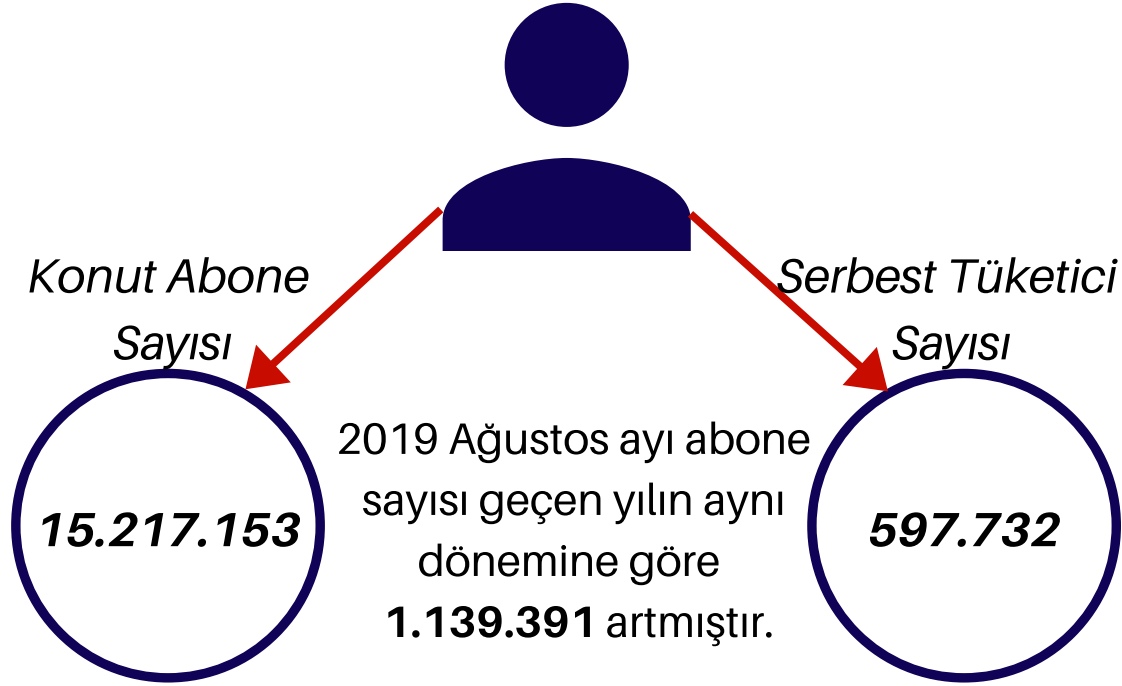
2017-2018-2019 Ağustos Ayı Depolama Stok Miktarı (milyon m³)



Ağustos 2019'da geçen yılın aynı dönemine göre doğal gaz stok miktarı %14 azalmıştır.

*Değerler milyon m³ cinsindedir

ABONE SAYISI



Ağustos Ayında En Çok Abone Alan 10 İl

İL ADI	YENİ ABONE
1. İSTANBUL	12.119
2. ANKARA	11.761
3. KOCAELİ	6.677
4. BURSA	6.178
5. DİYARBAKIR	4.304
6. İZMİR	3.782
7. KONYA	3.481
8. BİNGÖL	3.390
9. GAZİANTEP	3.031
10. KAYSERİ	2.426

AĞRI



Dağıtım Şirketi: Aksa Ağrı Doğal Gaz Dağıtım A.Ş.

Arz Sağlanan Yerleşim Yeri Sayısı: 2

Konut Abone : 7.221

Serbest Tüketici: 290

2018 Yılı Tüketim Miktarları

Toplam Tüketim

19,5 Milyon m³

KONUT



0,8

milyon m³

SANAYİ



11

milyon m³

ELEKTRİK



-

milyon m³

ERZURUM



Dağıtım Şirketi: Palen Enerji Doğal Gaz Dağıtım End. ve Ticaret A.Ş.

Arz Sağlanan Yerleşim Yeri Sayısı: 10

Konut Abone : 108.095

Serbest Tüketici: 6.520

2018 Yılı Tüketim Miktarları

Toplam Tüketim

280 Milyon m³

KONUT



111

milyon m³

SANAYİ



19,4

milyon m³

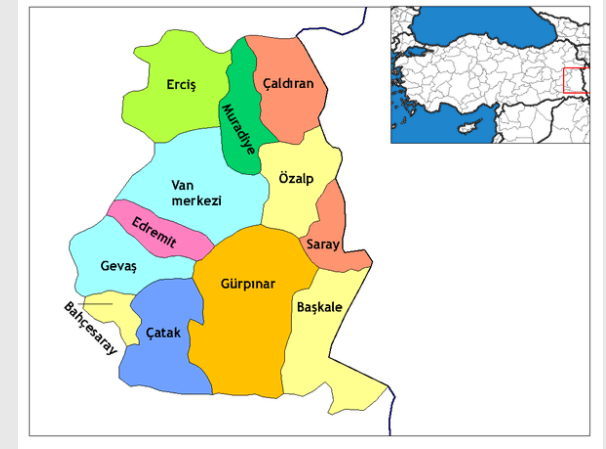
ELEKTRİK



1,2

milyon m³

VAN



Dağıtım Şirketi: Aksa Van Doğalgaz Dağıtım A.Ş.

Arz Sağlanan Yerleşim Yeri Sayısı: 6

Konut Abone : 66.414

Serbest Tüketici: 2.855

2018 Yılı Tüketim Miktarları

Toplam Tüketim

103 Milyon m³

KONUT



62

milyon m³

SANAYİ



4,7

milyon m³

ELEKTRİK



-

milyon m³