

AĞUSTOS  
2020

# DOĞAL GAZ SEKTÖR RAPORU



# AĞUSTOS 2020 DOĞAL GAZ PIYASASI GENEL GÖRÜNÜMÜ

3.355

İTHALAT

37

ÜRETİM

3.058

TÜKETİM

56

İHRACAT

2.431

DÖNEM SONU  
STOK

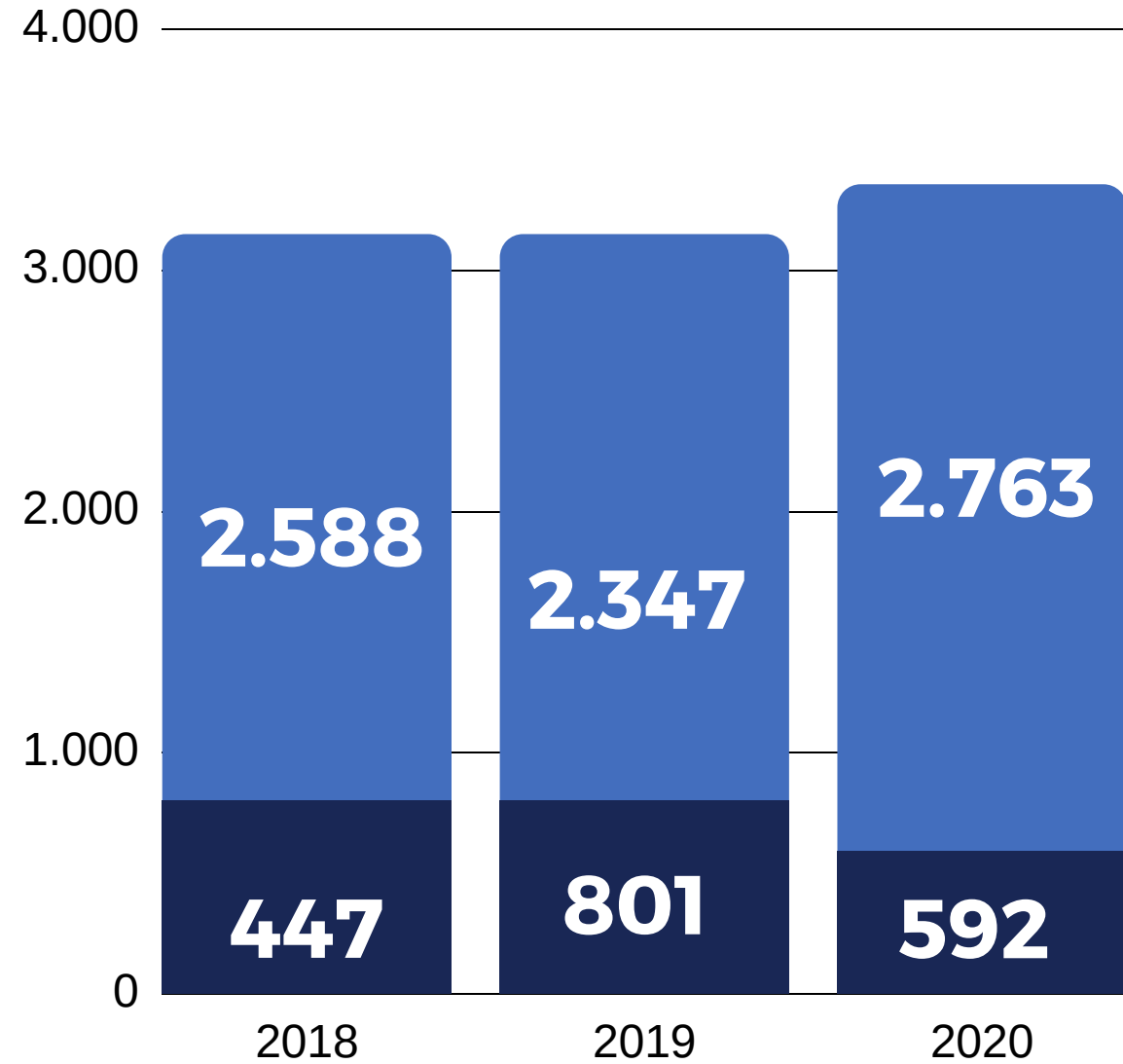
16,9

ABONE SAYISI

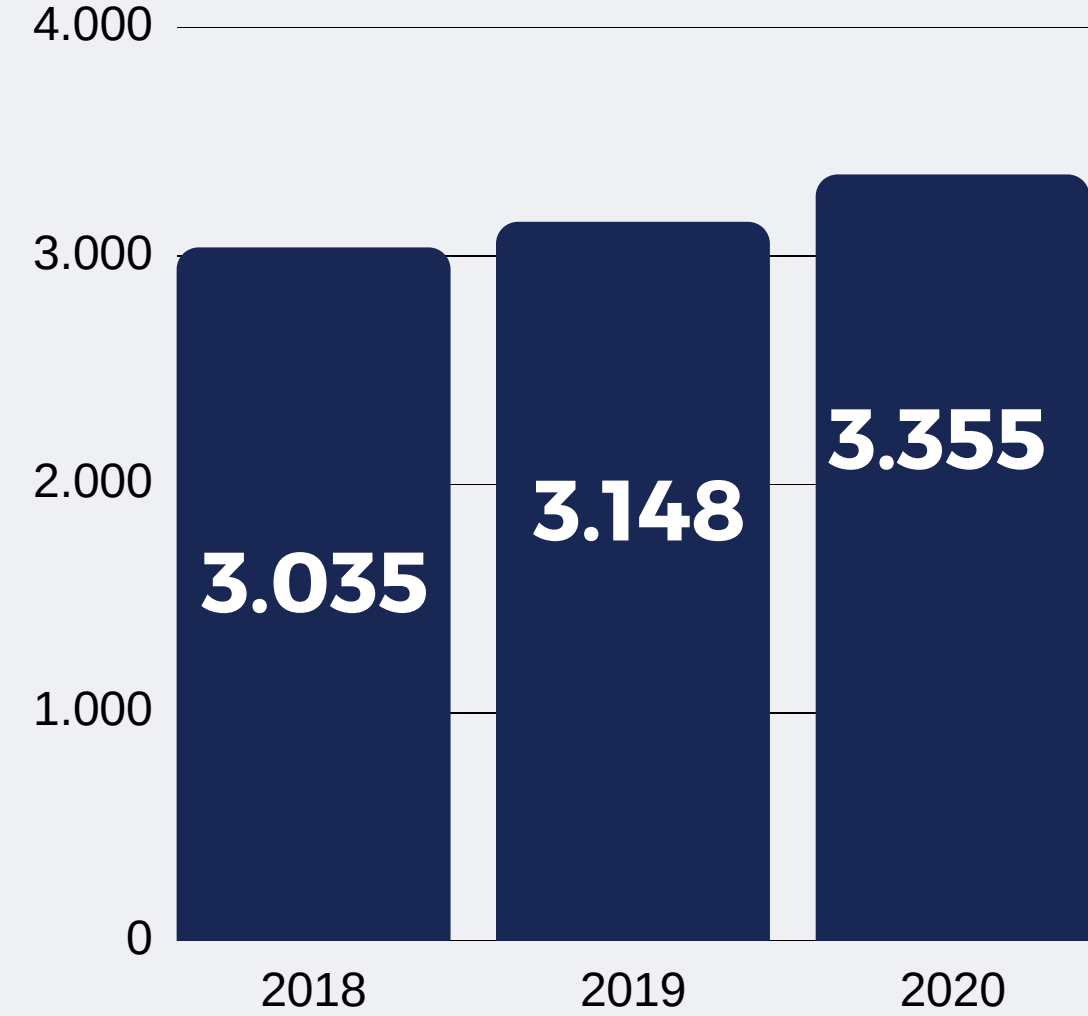
MİLYON

# İTHALAT

Doğal gaz ithalat miktarı 2020 Ağustos ayında bir önceki yılın aynı ayına göre %7 ( 207 milyon m<sup>3</sup>) artmıştır. 2020 Ağustos ayında, 2018 Ağustos ayına kıyasla doğal gaz ithalat miktarı %11 artmıştır. Toplam doğal gaz ithalatında LNG'nin payı 2019 Ağustos ayına göre %26 azalmıştır. Konvensiyonel doğal gaz ithalatı 2019 yılının aynı dönemine göre %18 artmıştır.



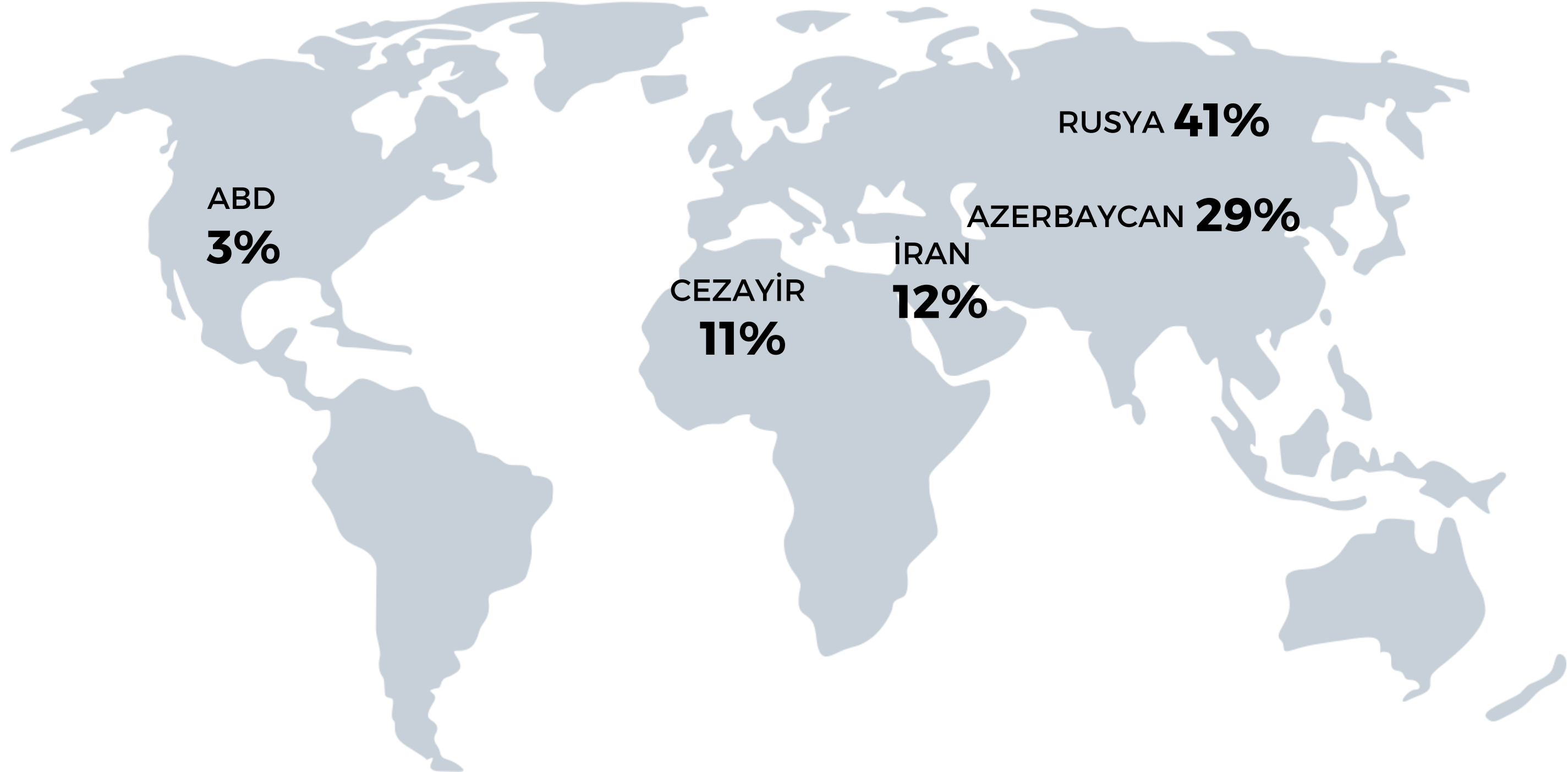
\*Değerler Milyon m<sup>3</sup> cinsindedir.



**7%** FARK

2019-2020 Ağustos Ayı İthalat Miktarı Farkı

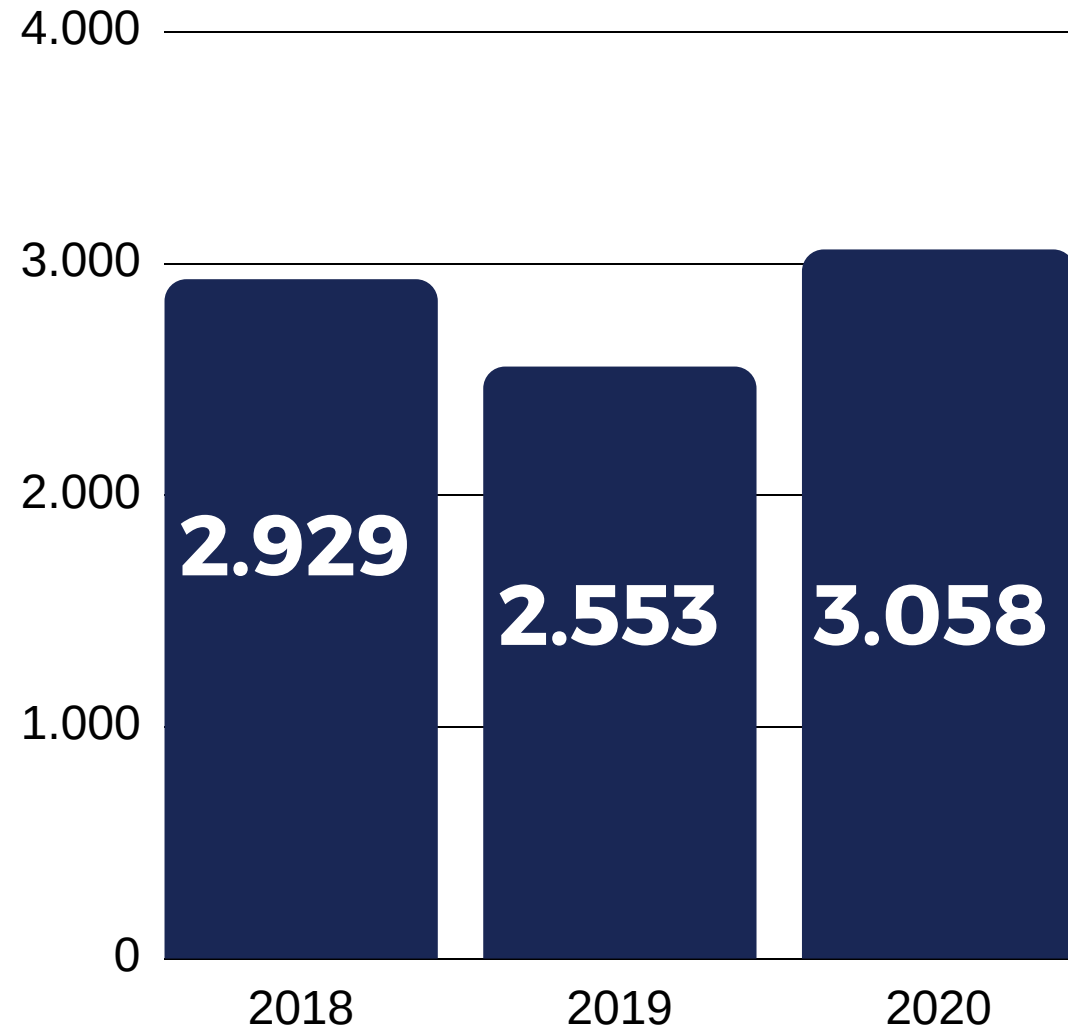
## 2020 Ağustos Ayı - Doğal Gaz İthal Edilen Ülkeler ve Payları



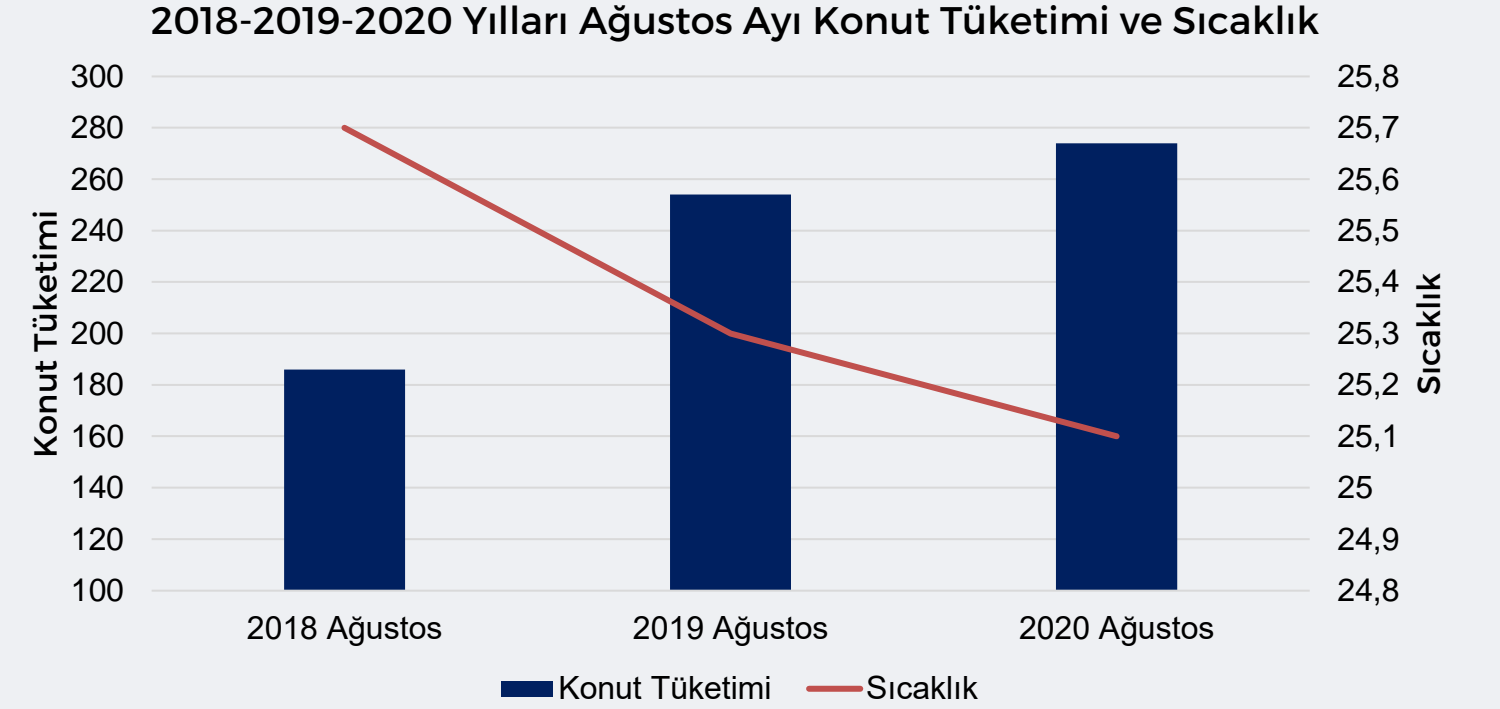
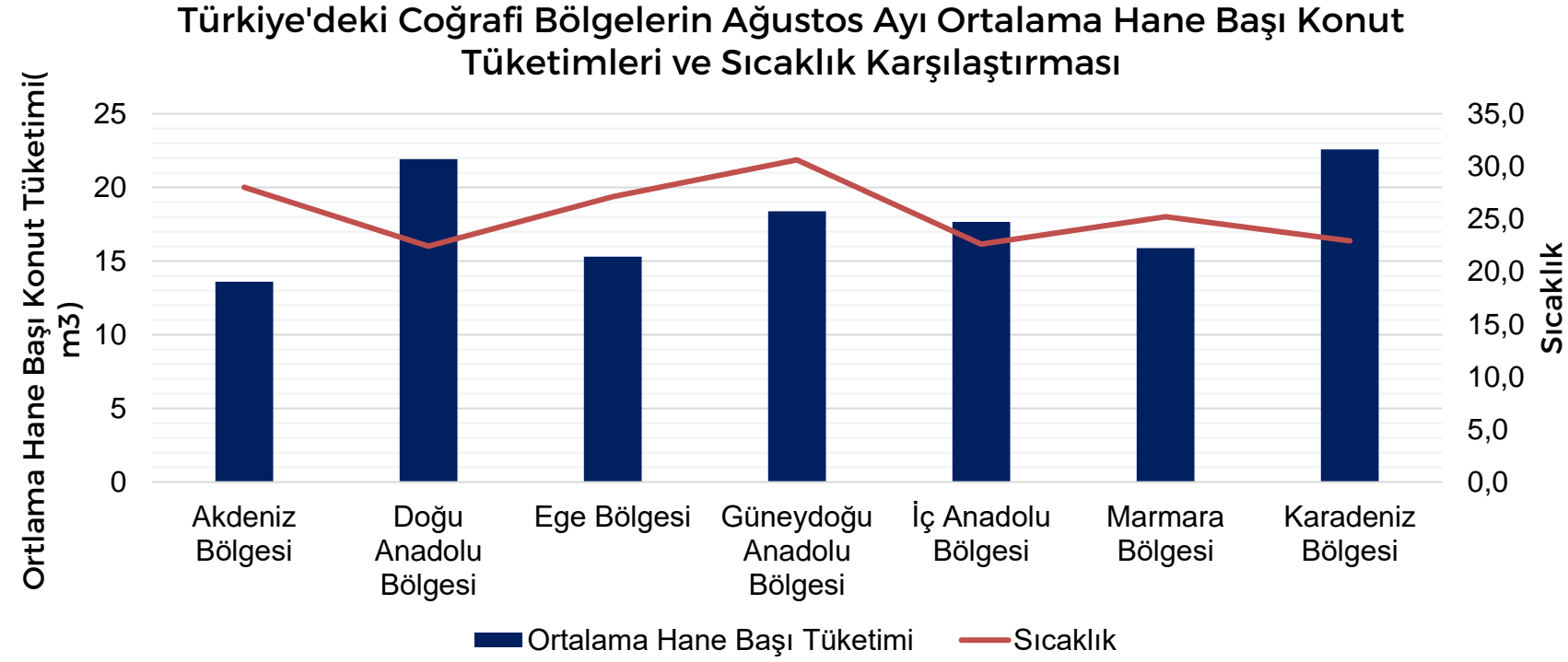
Bu ülkelerin haricinde Ağustos ayında doğal gaz ithal edilen diğer ülke; Katar (%4)

# TÜKETİM

2020 Ağustos ayında geçen yıla kıyasla doğal gaz tüketim miktarı %20 artarken, 2018 yılı Ağustos ayına göre ise %4 artmıştır.



# TÜKETİM




Ağustos 2020'de coğrafi bölgelere göre en soğuk bölge 22,4 °C ile Doğu Anadolu bölgesi olmuştur. Bölgede ortalama hane başı tüketim Ağustos ayında 22 m<sup>3</sup> olarak gerçekleşmiştir. Karadeniz bölgesi ise 23 m<sup>3</sup> ile en fazla hane başı ortalama tüketimin olduğu bölgedir. Nüfus yoğunluğunun fazla olduğu Marmara Bölgesinde Ağustos 2020'de ortalama sıcaklık 25,2°C olarak ölçülürken, bölgede hane başı ortalama tüketim 16 m<sup>3</sup> olarak gerçekleşmiştir.

Meteoroloji verilerine göre uzun yıllar Ağustos ayı ortalama sıcaklığı 24,5°C olarak hesaplanmaktadır. 2020 Ağustos ayı ortalama sıcaklığı 25,1°C olarak gerçekleşmiştir. 2020 Ağustos ortalama sıcaklığı 2019 yılına kıyasla 0,2 derece ve 2018 yılının aynı ayına göre yaklaşık yarım derece daha soğuk geçmiştir. 2019 yılı Ağustos ayı konut tüketimi 2018 yılına kıyasla %36 artarken, 2020 Ağustos ayındaki konut tüketimi ise geçen yıla göre %8 artmıştır.


# ÜRETİM

Ağustos 2020 'de 37 milyon m<sup>3</sup> doğal gaz üretimi gerçekleşmiştir. Doğal gazın en fazla üretildiği il 15 milyon m<sup>3</sup> ile İstanbul olmuştur.



# İHRACAT

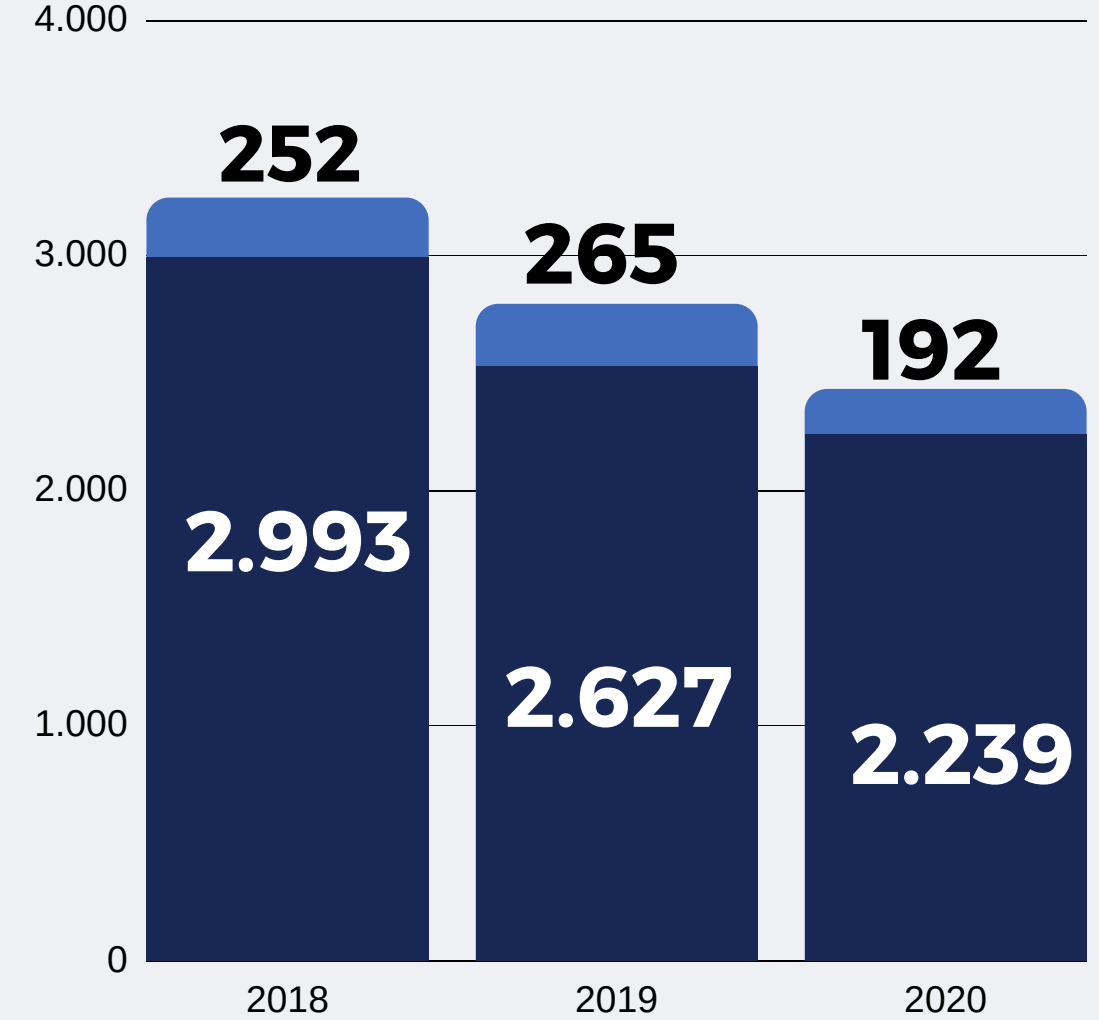
2020 yılı Ağustos ayında doğal gaz ihracatı(Yunanistan) miktarı 56 milyon m<sup>3</sup>'tür.



\*Değerler Milyon m<sup>3</sup> cinsindedir.

# DEPOLAMA

Ağustos 2020'de geçen yılın aynı dönemine göre doğal gaz stok miktarı %13 azalmıştır.



# ABONE SAYISI

2020 yılı Ağustos ayı itibariyle toplam abone sayısı 16.986.129'a ulaşmıştır.  
2020 Ağustos ayı abone sayısı geçen yılın aynı dönemine göre 1.171.244 artmıştır.

Konut Abone  
Sayısı

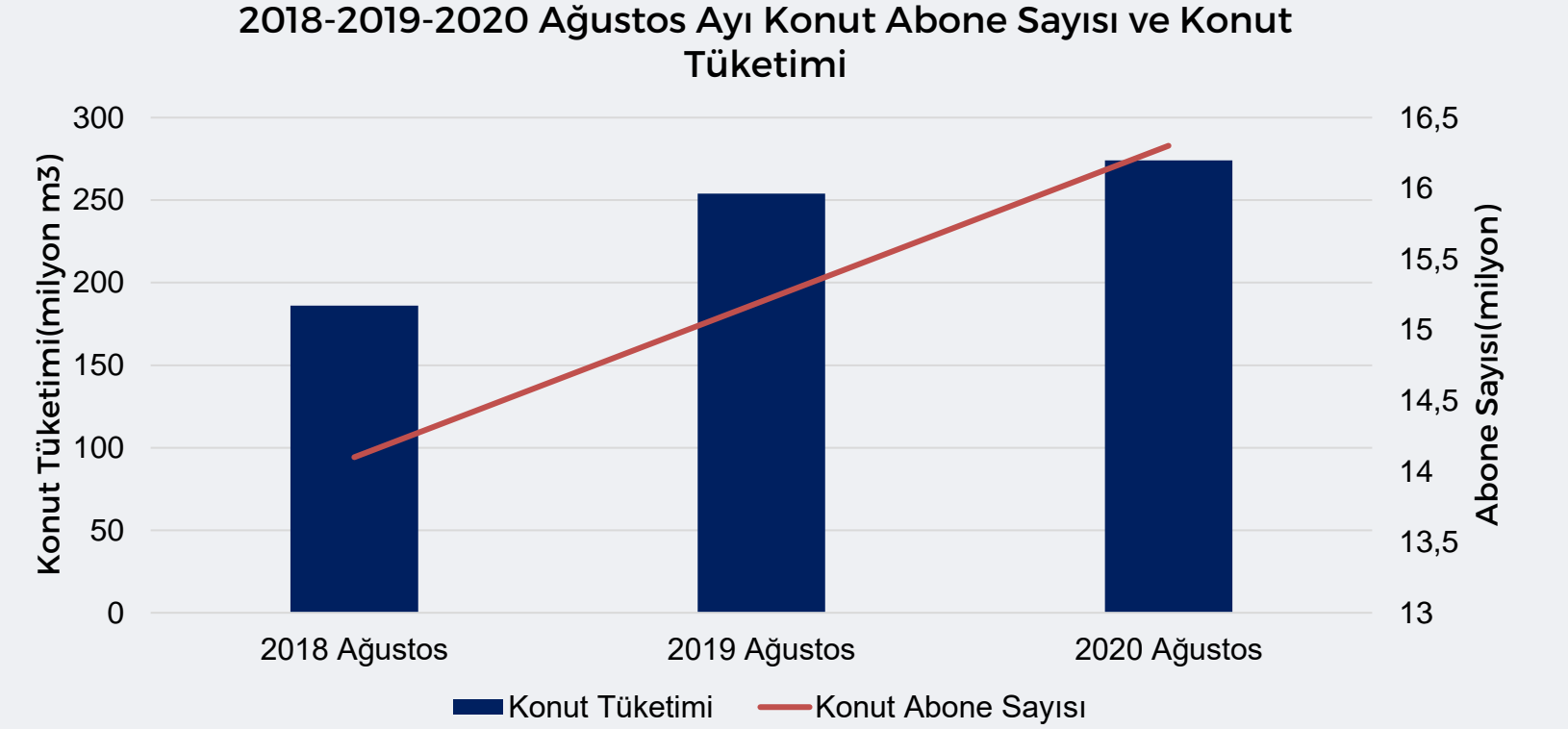
**16.350.809**



Serbest Tüketici  
Sayısı

**635.320**

Konut abone sayısı 2020 Temmuz ayına kıyasla 87.152, serbest tüketici sayısı ise 1.072 artmıştır.



## Ağustos 2020 Hane Başı Tüketimin En Çok olduğu 10 İl (m³)

|         |    |
|---------|----|
| SİVAS   | 42 |
| BAYBURT | 40 |
| VAN     | 40 |
| AĞRI    | 40 |
| MALATYA | 39 |
| BATMAN  | 35 |
| AMASYA  | 35 |
| BİLECİK | 35 |
| TOKAT   | 35 |
| BOLU    | 33 |

