



GAZBİR

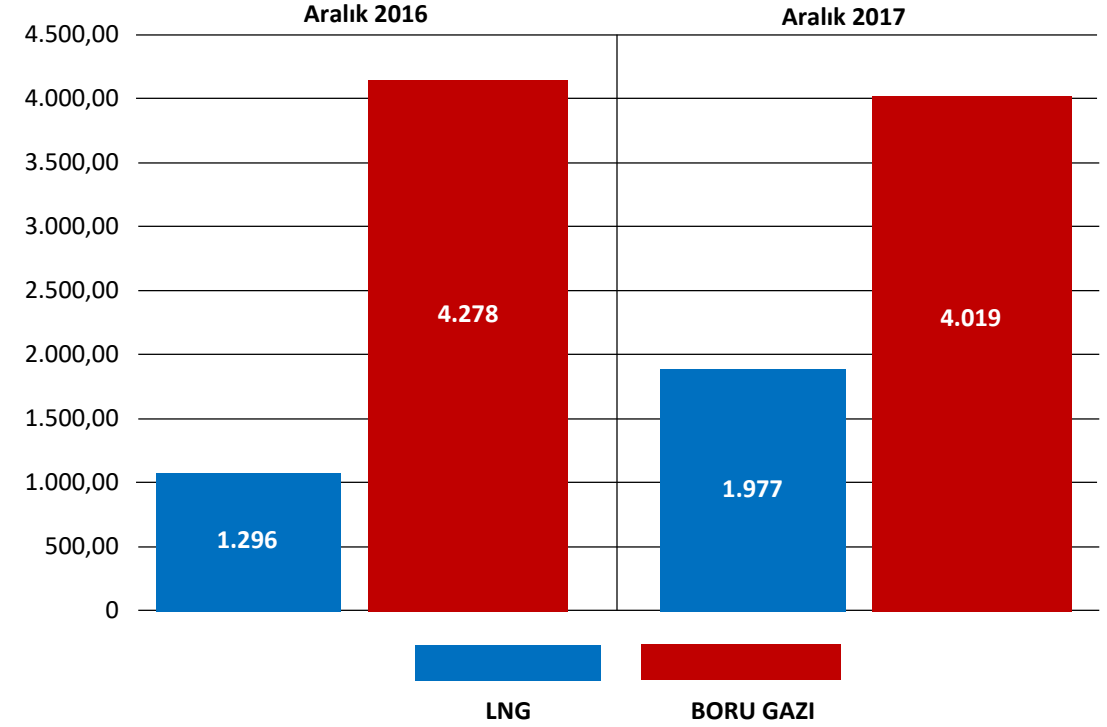
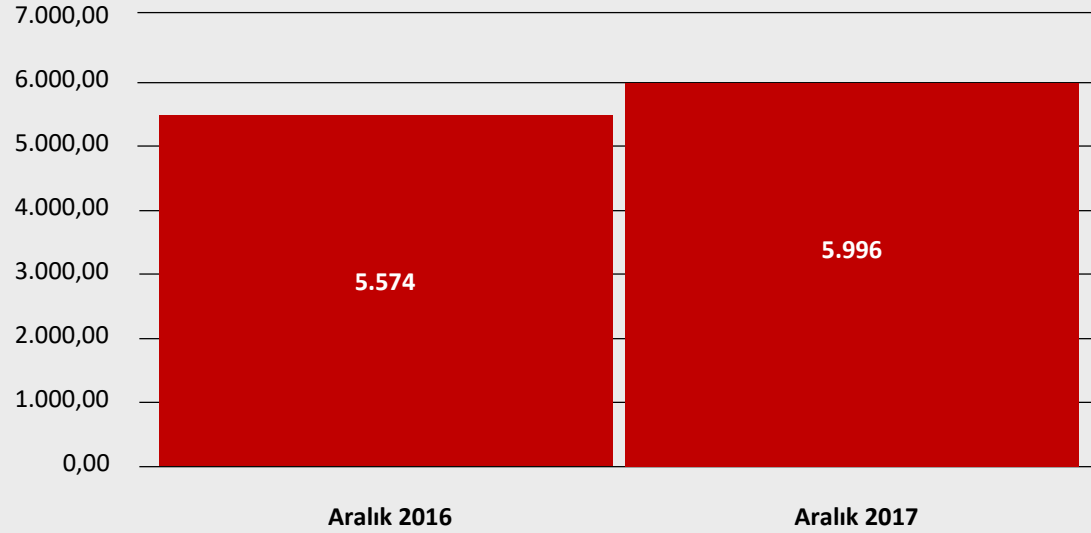
Türkiye Doğal Gaz Dağıtıcıları Birliği

Doğal Gaz Sektör Raporu

ARALIK 2017

İthalat

2017 Aralık ayında 2016 yılının aynı ayına göre ülke ithalat miktarında 421,44 milyon m³ ,%7,56, artış meydana gelmiştir. İthal edilen doğal gazda LNG'nin payı 2016 Aralık ayına göre %52,5 artış göstererek 1.976 milyon m³'e yükselmiştir.



Aralık 2016 – Aralık 2017

FARK

421,5
Milyon m³

+%7,56
Değişim

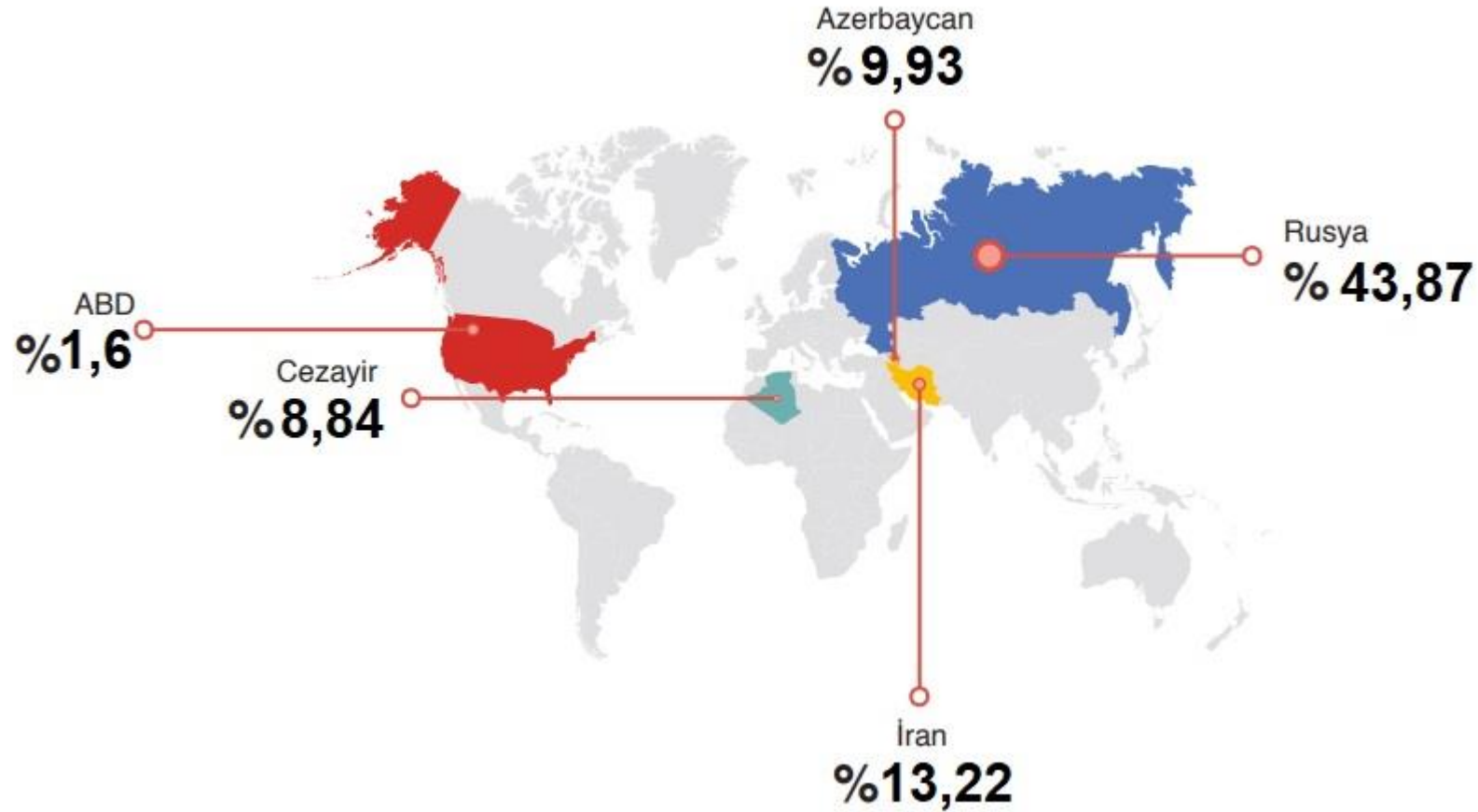
*Değerler milyon m³ cinsindedir



GAZBİR

Türkiye Doğal Gaz Dağıtıcıları Birliği

Doğal Gazın İthal Edildiği Ülkeler

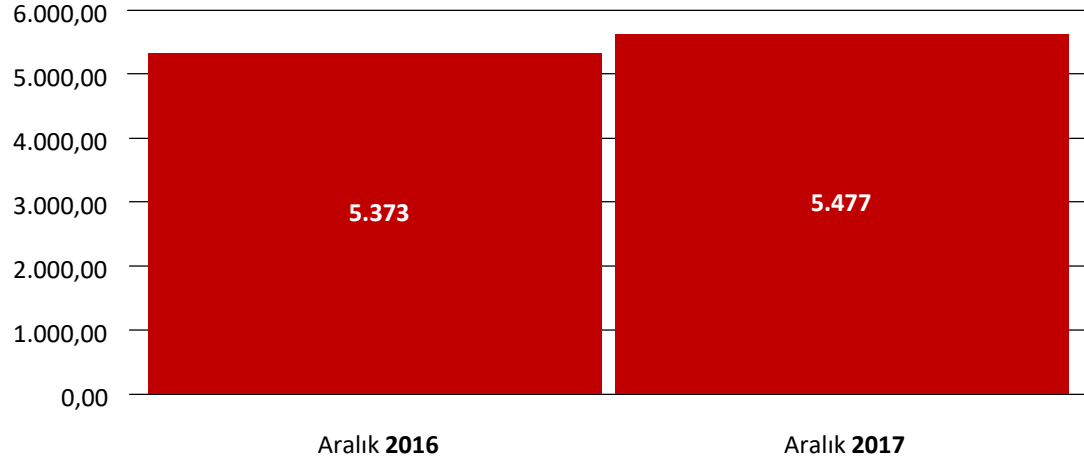


Bu ülkelerin dışında Aralık 2017'de doğal gazın ithal edildiği diğer ülkeler şu şekildedir; Katar(%8,77), Ekvator Ginesi(%3,15), Nijerya(%6,59), Trinidad ve Tobago(%3,99).Bu ülkelere ithal edilen doğal gaz miktarı toplam ithalatın %22,5'ini oluşturmuştur.



Tüketim

2017 Aralık ayında 2016 yılının aynı ayına göre tüketim miktarı %1,92 artış ile 5.477 milyon m³ seviyelerine gelmiştir.



2017 Aralık ayında konut tüketimi 2016 Aralık ayına göre %18,2 azalmıştır.

Son yılların en kurak dönemlerinden birisi yaşanırken elektrik santrallerindeki tüketim artışı Aralık 2017'de devam etmiştir. Santrallerdeki tüketimde Aralık 2016'ya göre %39,8 artış olmuştur.

Sanayi sektöründe Aralık 2017'de Aralık 2016'ya göre doğal gaz tüketiminde %5,3 azalma olmuştur.



Aralık 2016
2.245

Aralık 2017
1.836

↓ **%18,21**



Aralık 2016
1.365

Aralık 2017
1.294

↓ **%5,27**



Aralık 2016
1.193

Aralık 2017
1.668

↑ **%39,8**

*Değerler milyon m³ cinsindedir

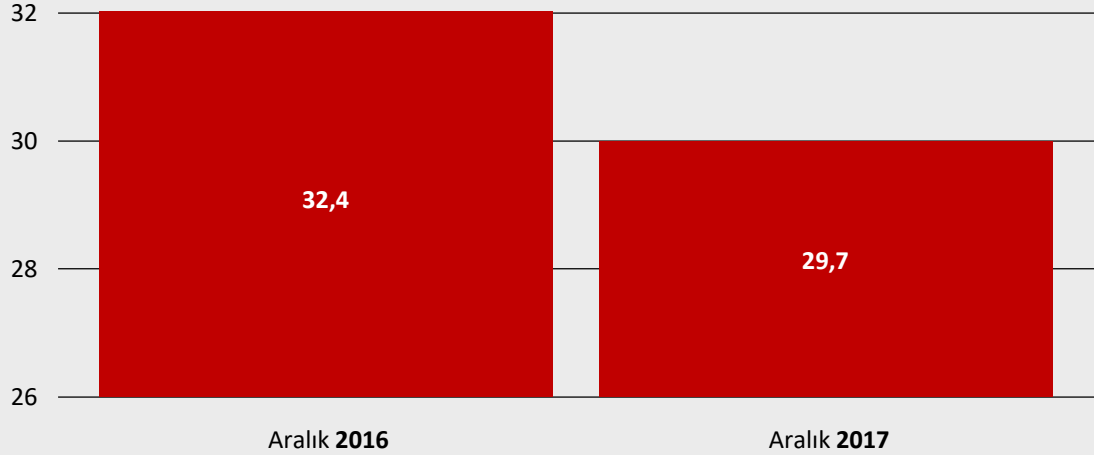


GAZBİR

Türkiye Doğal Gaz Dağıtıcıları Birliği

Üretim

Aralık 2017'de 29,7 milyon m³ doğal gaz üretimi gerçekleşmiştir.



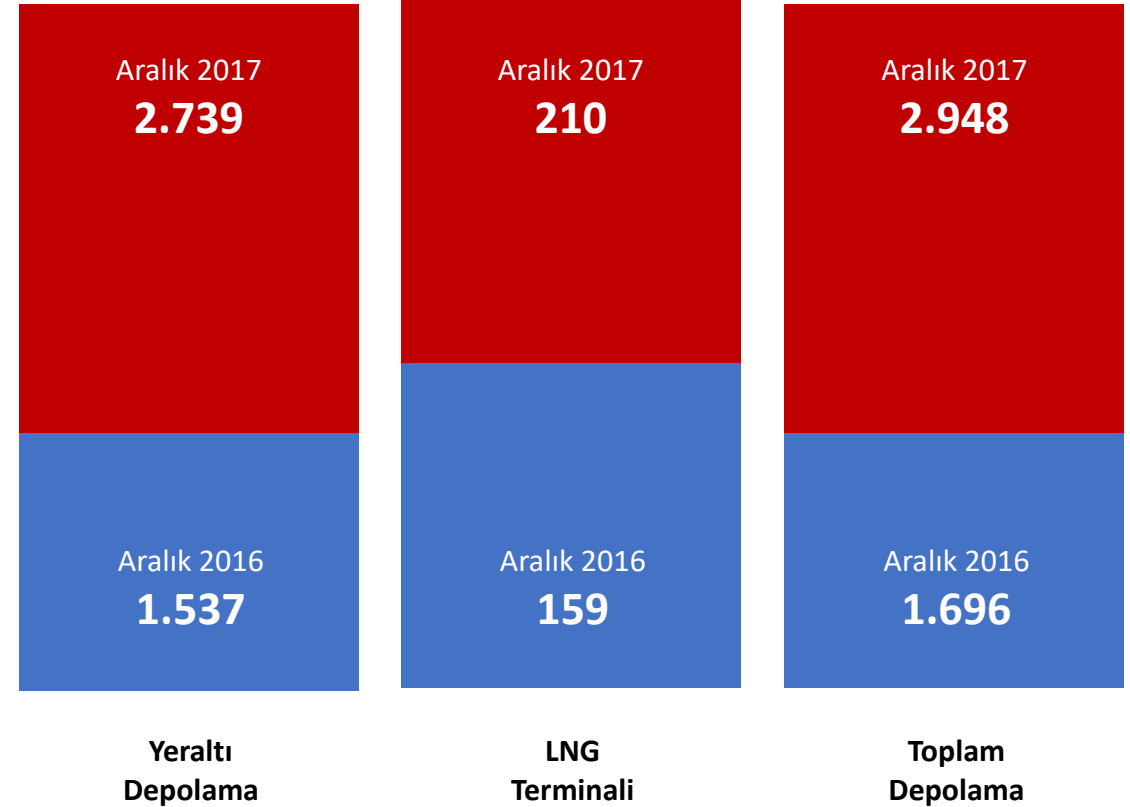
İhracat

2017 yılı Aralık ayında Yunanistan'a yaklaşık 62 milyon m³ doğal gaz ihracatı gerçekleşmiştir.

62
Milyon m³

Depolama

Tüketim değerlerinin düşük olduğu 2017 Aralık ayında 2016 yılının aynı dönemine oranla doğal gaz stoklarında %73,91 artış vardır. LNG terminallerindeki stoklarda %31,8, yer altı depo stoklarında ise %78,3 artış olmuştur.



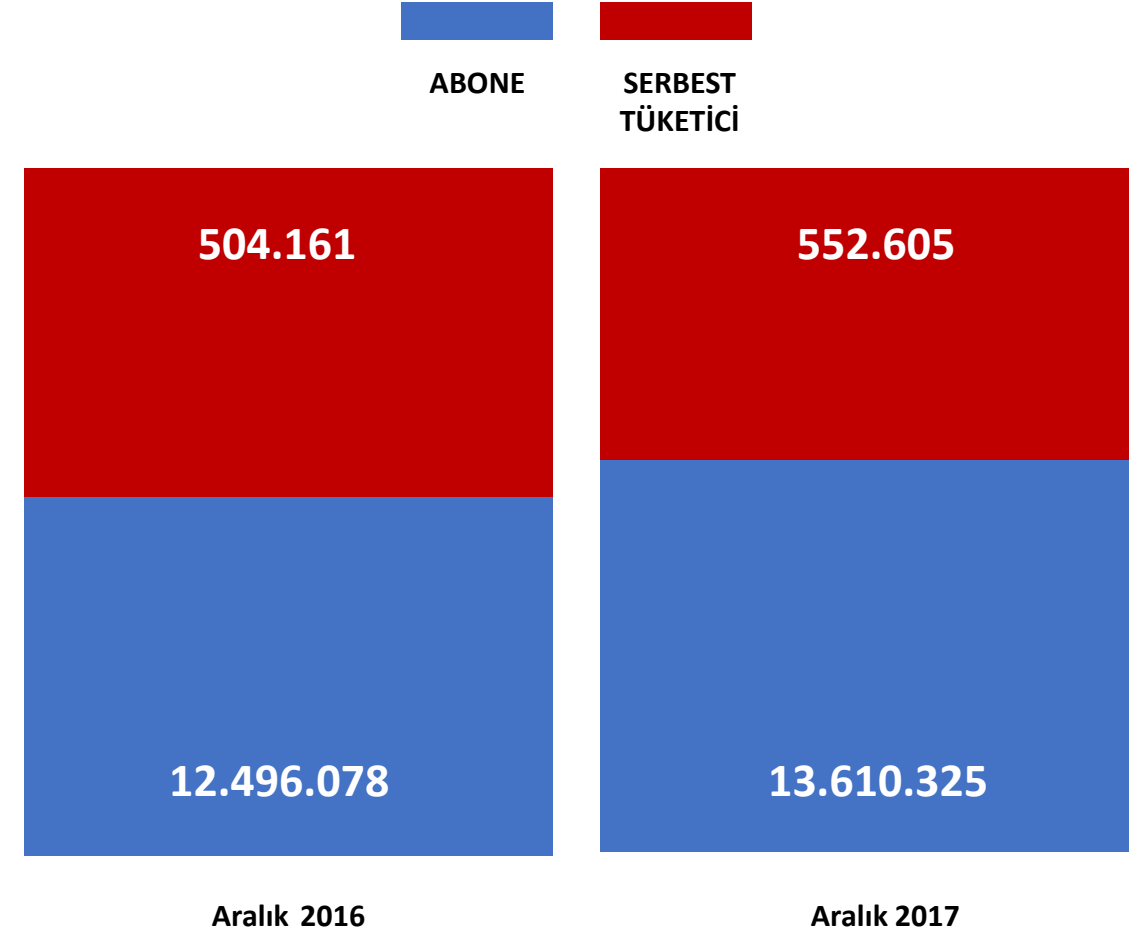
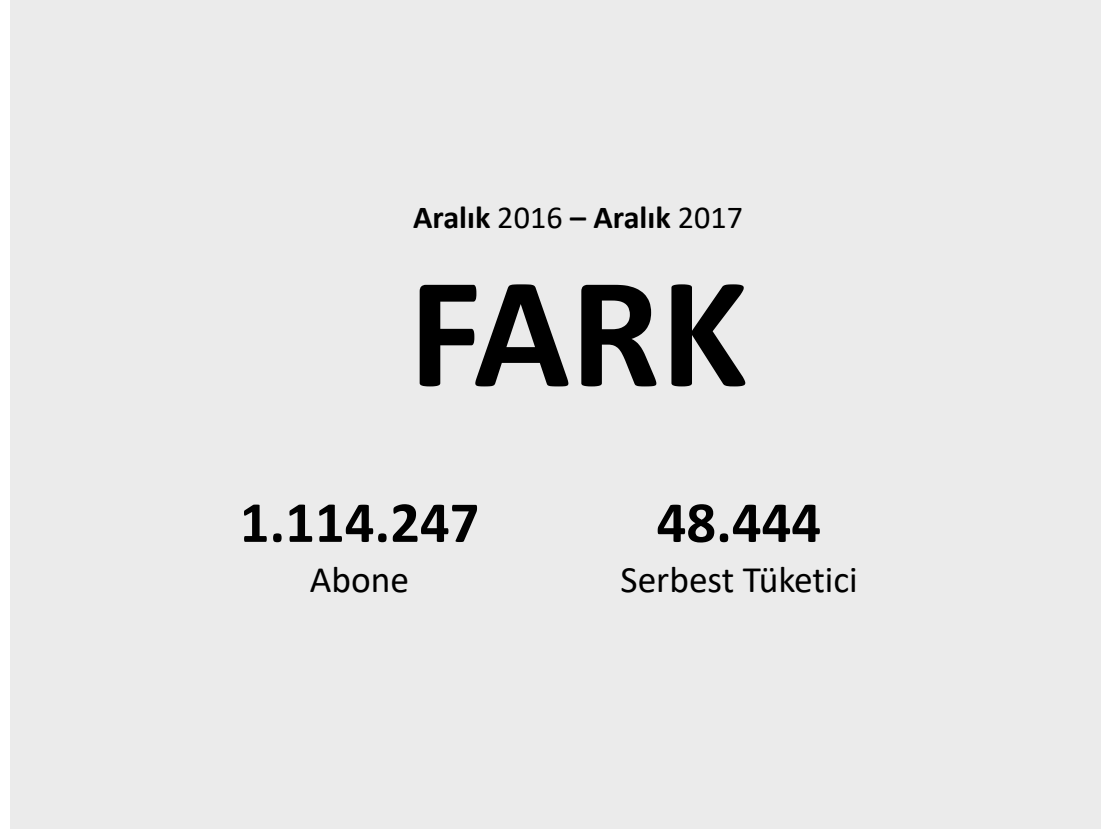
*Değerler milyon m³ cinsindedir.



GAZBİR

Türkiye Doğal Gaz Dağıtıcıları Birliği

Abone ve Serbest Tüketici Sayısı

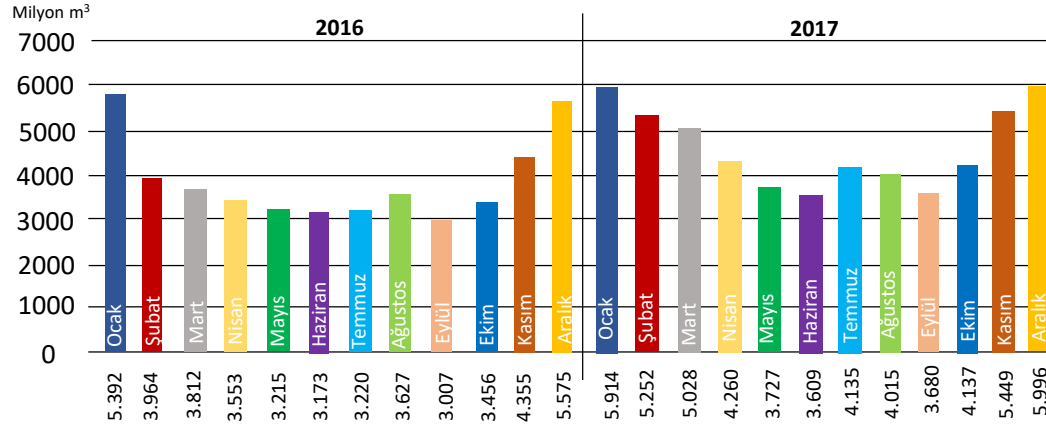


GAZBİR

Türkiye Doğal Gaz Dağıtıcıları Birliği

Ocak-Aralık İthalat ve Tüketim Verileri

2017 yılında gerçekleşen doğal gaz ithalatı 55,2 milyar m³'tür. 2016 yılı ile kıyaslandığında doğal gaz ithalatı %19,20 artış göstermiştir.



2017 Ocak-Aralık döneminde 2016 Ocak-Aralık dönemine göre konut tüketimi %14,49, elektrik üretiminde kullanılan doğal gazda %22,44 artış olmuştur. Sanayi tüketimi ise %4,09 azalmıştır.



KONUT

| Ocak-Aralık 2016 | Ocak-Aralık 2017 |
|------------------|------------------|
| 11.618 | 13.302 |



SANAYİ

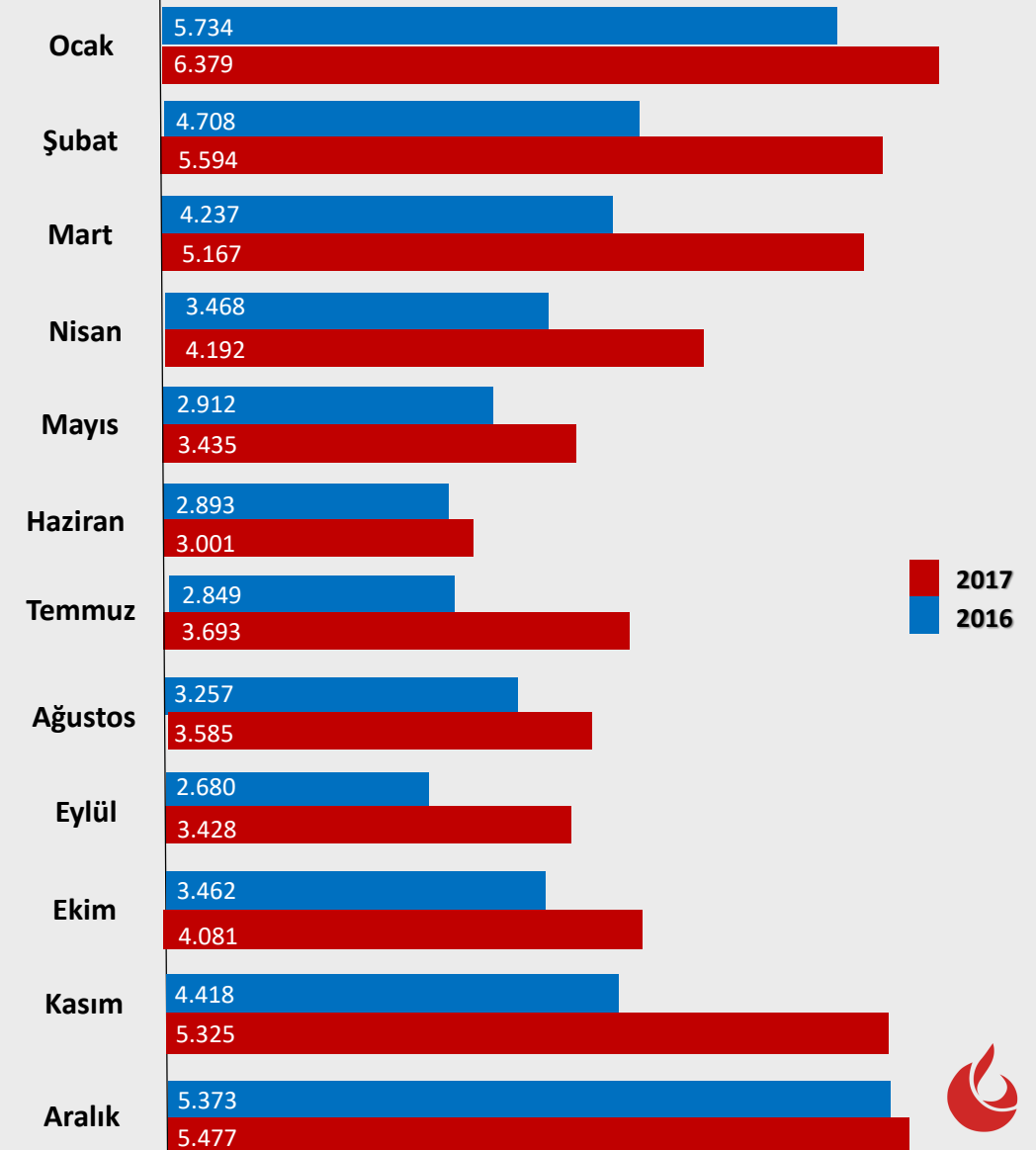
| Ocak-Aralık 2016 | Ocak-Aralık 2017 |
|------------------|------------------|
| 14.095 | 13.519 |



ELEKTRİK

| Ocak-Aralık 2016 | Ocak-Aralık 2017 |
|------------------|------------------|
| 16.730 | 20.484 |

2016 yılında toplam doğal gaz tüketimi 46 milyar m³ olarak gerçekleşmiştir, 2017 yılında doğal gaz tüketimi %16,3 artış göstererek 53,5 milyar m³ 'e ulaşmıştır.

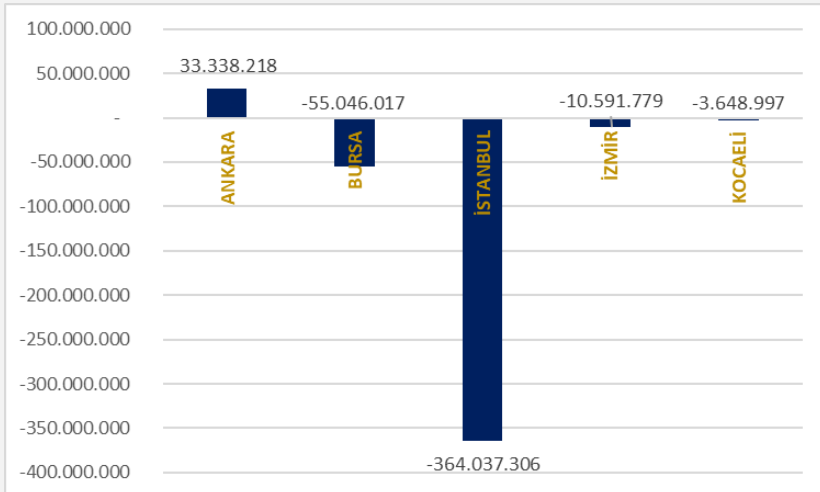


2015-2016-2017 Yılları Aralık Ayı Konut Tüketimi

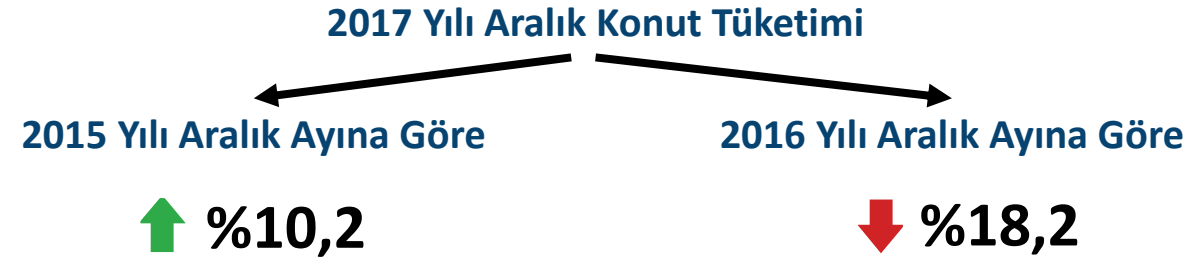
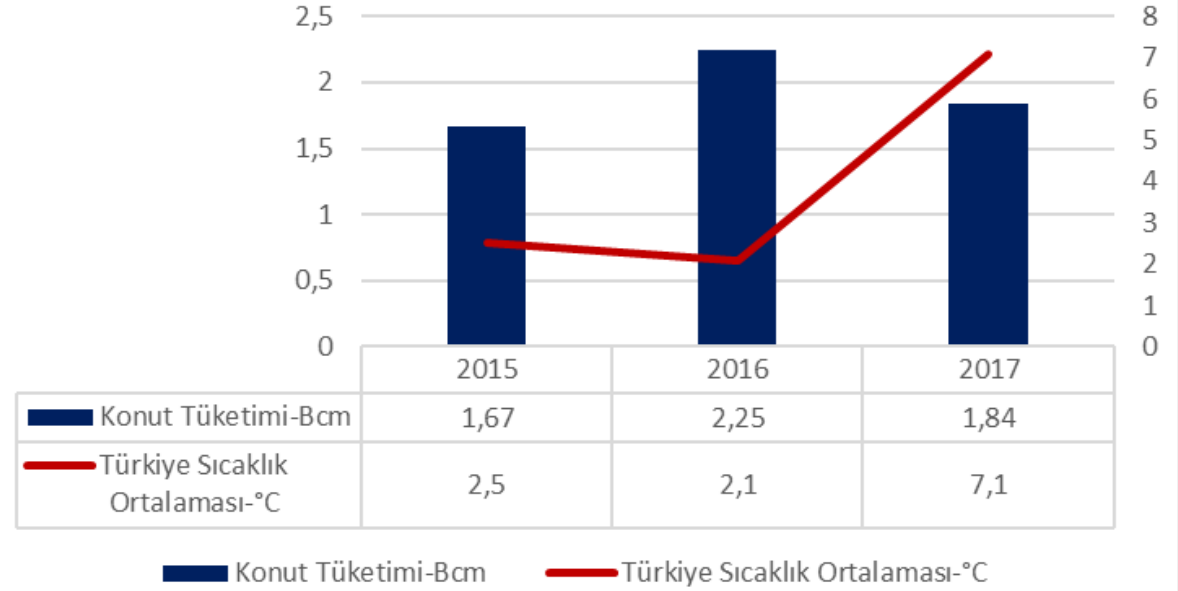
Son 44 yılın Türkiye Aralık ayı sıcaklık ve kuraklık ortalamalarına bakıldığında 2017 yılının Aralık ayı en kurak ve sıcak aylardan oldu. 2017 Aralık Türkiye sıcaklık ortalaması 7,1°C olarak ölçülürken, 2016 yılının aynı döneminde Türkiye sıcaklık ortalaması 2,1°C olarak gerçekleşmiştir. Yüksek seyreden sıcaklıklar sebebiyle 2017 Aralık ayında konut tüketimi 2016 Aralık ayına göre 411,2 milyon m³ azalmıştır.

| Yıl | Toplam Tüketim | Abone Başı Ortalama Tüketim |
|-------------|----------------------------|-----------------------------|
| 2015-Aralık | 1,67 milyar m ³ | 142,2 m ³ |
| 2016-Aralık | 2,25 milyar m ³ | 179,8 m ³ |
| 2017-Aralık | 1,84 milyar m ³ | 134,9 m ³ |

En fazla aboneye sahip 5 ile bakıldığında İstanbul, Bursa, Kocaeli ve İzmir'de konut tüketimi azalırken, Ankara'da konut tüketiminde artış olmuştur. İstanbul'da konut tüketiminde Aralık 2017'de 2016 yılının aynı dönemine göre 364 milyon m³ düşüş görülmüştür. Ankara'da ise konut tüketimi 33,4 milyon m³ artış göstermiştir.



2015-2016-2017 Aralık Ayı Konut Tüketimleri



Aralık 2016-Aralık 2017 Abone Sayısı Farkı Haritası

Aralık 2016-Aralık 2017 döneminde doğal gaz dağıtım sistemine 1.114.247 yeni abone dahil olmuştur. İstanbul, 212.250 adet ile en çok abone alan il olurken, İstanbul'u İzmir (79.485 yeni abone) ve Bursa (53.964 yeni abone) illeri takip etmiştir.

