

EKİM
2019

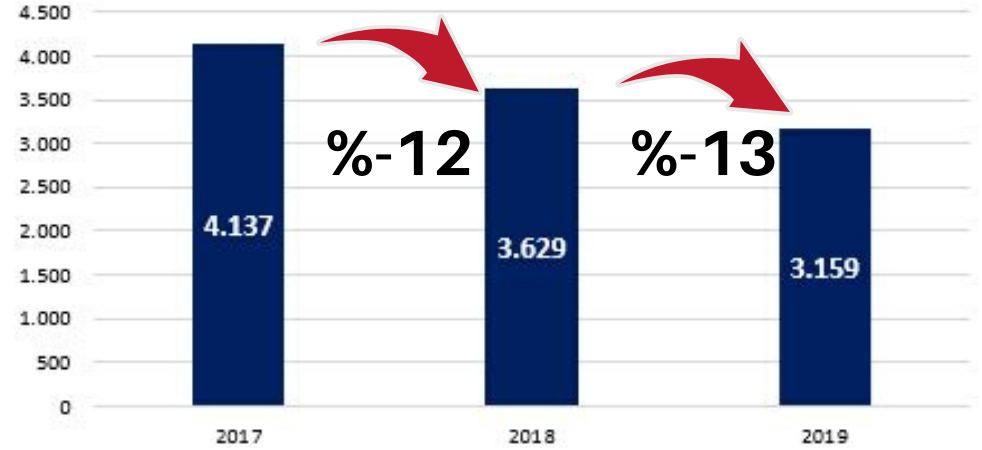
DOĞAL GAZ SEKTÖR RAPORU



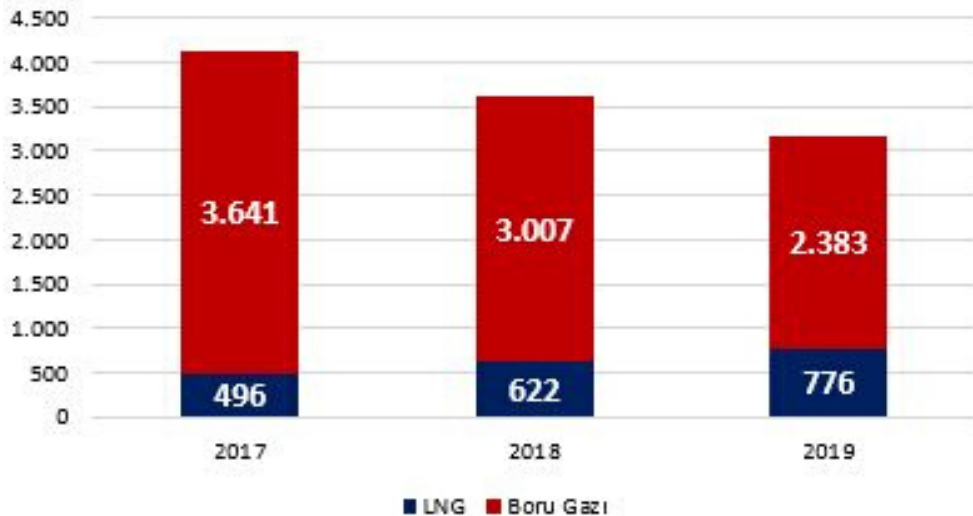
İTHALAT

Doğal gaz ithalat miktarı 2019 Ekim ayında bir önceki yılın aynı ayına göre %13 (470 milyon m³) azalmıştır. 2019 Ekim ayında, 2017 Ekim ayına kıyasla doğal gaz ithalat miktarı %24 azalmıştır. Toplam doğal gaz ithalatında LNG'nin payı 2018 Ekim ayına göre %25 artmıştır. Konvansiyonel doğal gaz ithalatı 2018 yılının aynı dönemine göre %21, 2017 yılının Ekim ayına göre ise %35 azalmıştır.

2017-2018-2019 Ekim Ayı İthalat Miktarı(milyon m³)



2017-2018-2019 Ekim Ayı Doğal Gaz İthalat Miktarı (milyon m³)



-13% FARK

2018-2019 Ekim Ayı İthalat Miktarı Farkı

*Değerler milyon m³ cinsindedir

İTHALAT

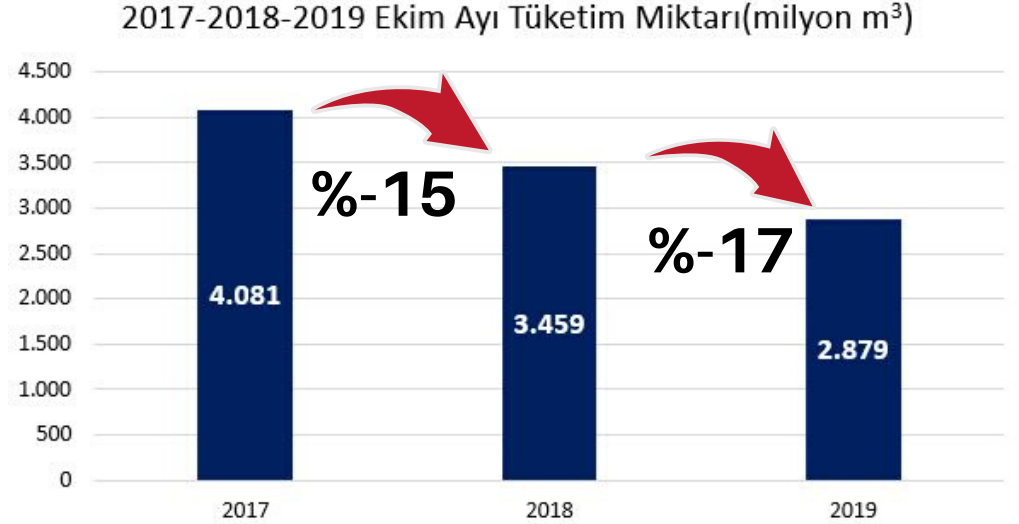
2019 Ekim Ayı - Doğal Gaz İthal Edilen Ülkeler ve Payları

Ülke	Miktar	Pay
Rusya	595 Milyon m ³	(%19)
Azerbaycan	932 Milyon m ³	(%30)
Cezayir	422 Milyon m ³	(%13)
İran	856 Milyon m ³	(%27)

Bu ülkelerin haricinde Ekim ayında Nijerya'dan 175 milyon m³, Ekvator Ginesi'nden 83 milyon m³, ABD'den ise 96 milyon m³ doğal gaz ithal edilmiştir. Ekim ayı ithalatımızın en yüksek olduğu ülke Azerbaycan'ın toplam ithalat miktarı içindeki payı 2018 yılının Ekim ayına göre %21 artmıştır. Rusya'nın ithalattaki payı ise bir önceki yılın aynı ayına kıyasla %64 azalmıştır.

TÜKETİM

2019 Ekim ayında geçen yıla kıyasla doğal gaz tüketim miktarı %17, 2017 yılı Ekim ayına göre ise %29 azalmıştır.



TÜKETİM



2017 Eylül	2018 Eylül	2019 Eylül
518	418	387
	%-19	%-7

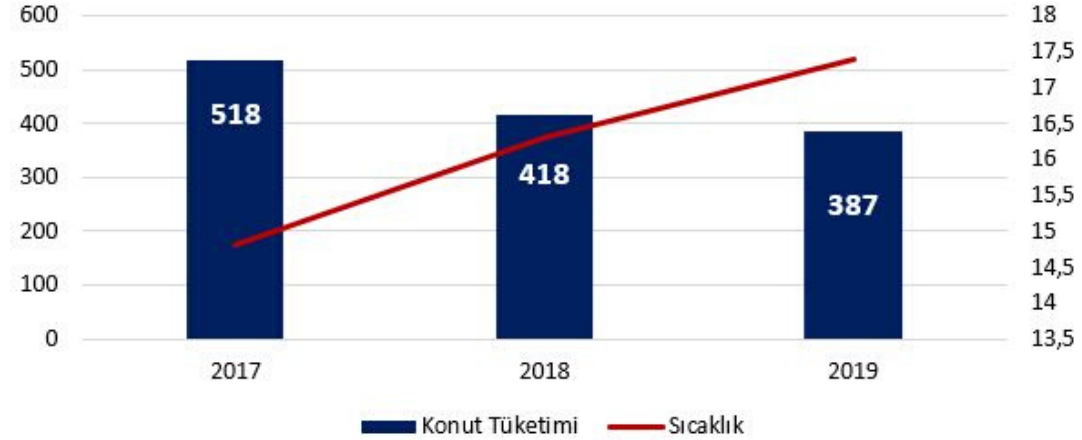


2017 Eylül	2018 Eylül	2019 Eylül
1.204	1.025	1.105
	%-15	%8



2017 Eylül	2018 Eylül	2019 Eylül
1.947	1.611	965
	%-17	%-40

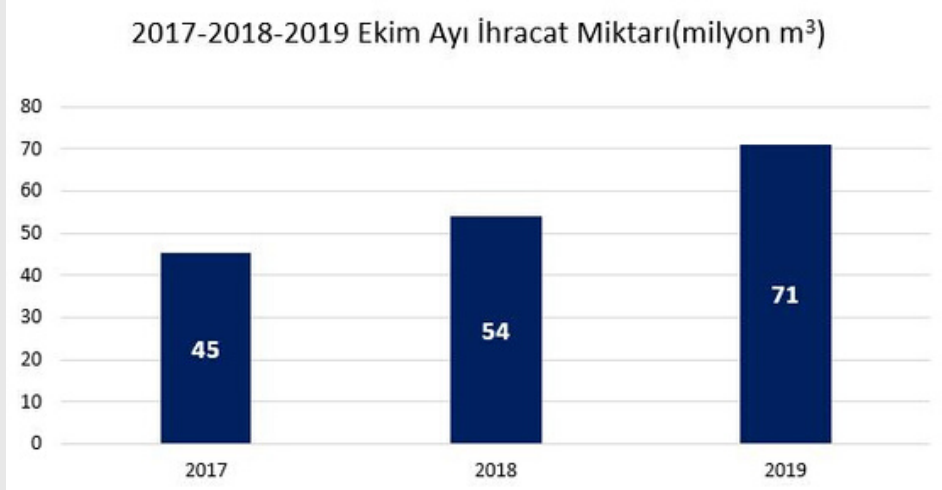
2017-2018-2019 Ekim Ayı Konut Tüketimi(milyon m³)
vs. Sıcaklık(°C)



2019 yılı Ekim ayı ortalama hava sıcaklığı 2018 yılına kıyasla 1 derece daha yüksek, 2017 yılına göre 2,6 derece daha sıcak geçmiştir. Sıcaklık ortalamalarının yıllar itibariyle artış göstermesi konut tüketimlerinde düşüşe neden olmuştur.

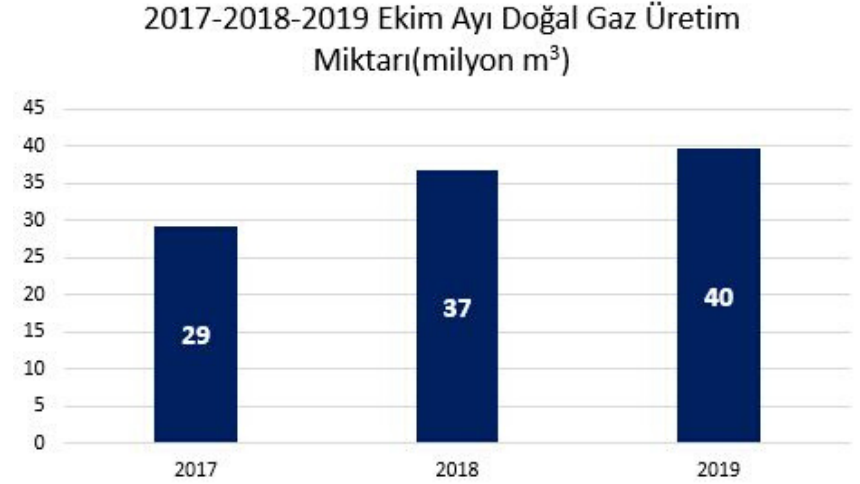
İHRACAT

2019 yılı Ekim ayında doğal gaz ihracatı(Yunanistan) bir önceki yılın aynı dönemine göre %32 artmıştır.



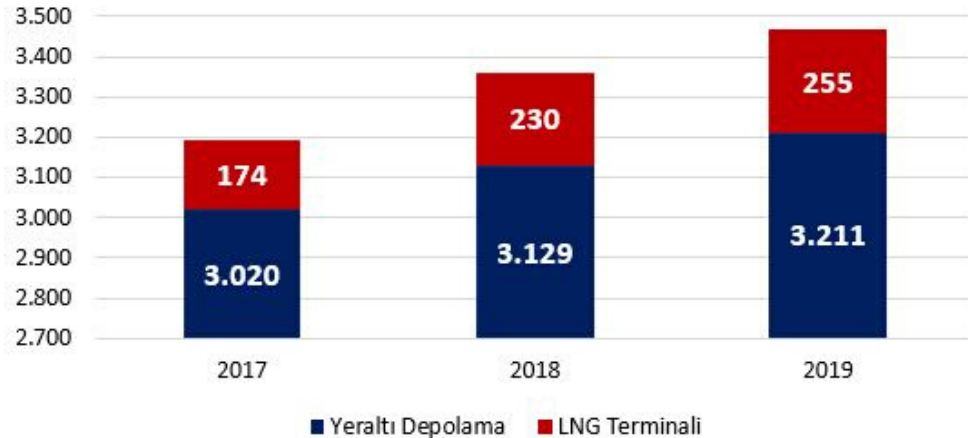
ÜRETİM

Ekim 2019'da 40 milyon m³ doğal gaz üretimi gerçekleşmiştir. Doğal gazın en fazla üretildiği il 17 milyon m³ ile İstanbul olmuştur.



DEPOLAMA

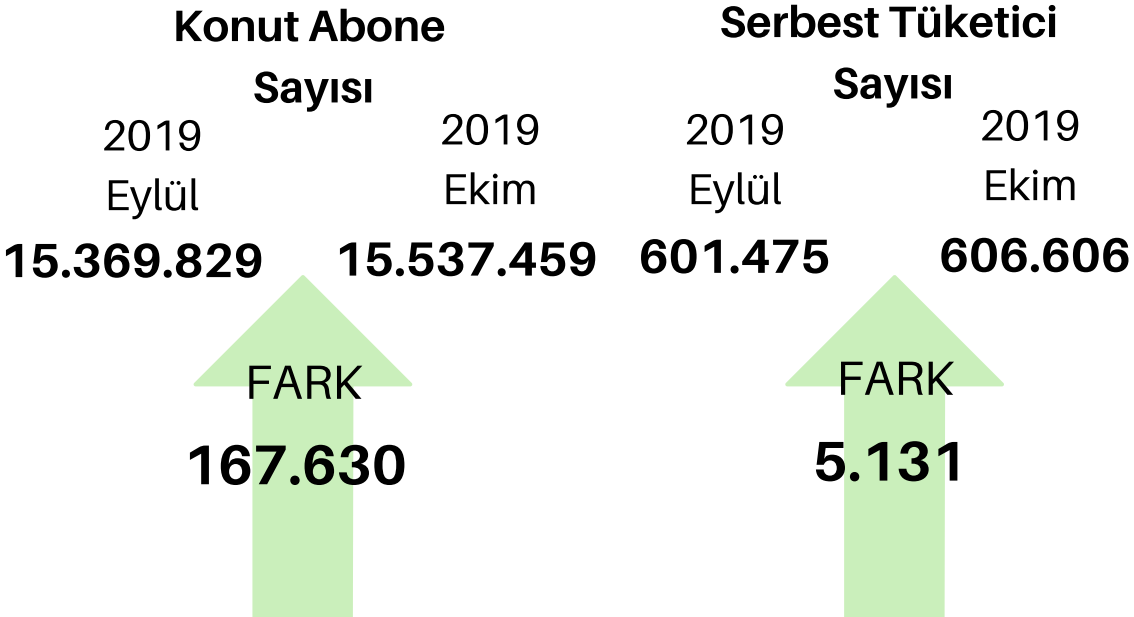
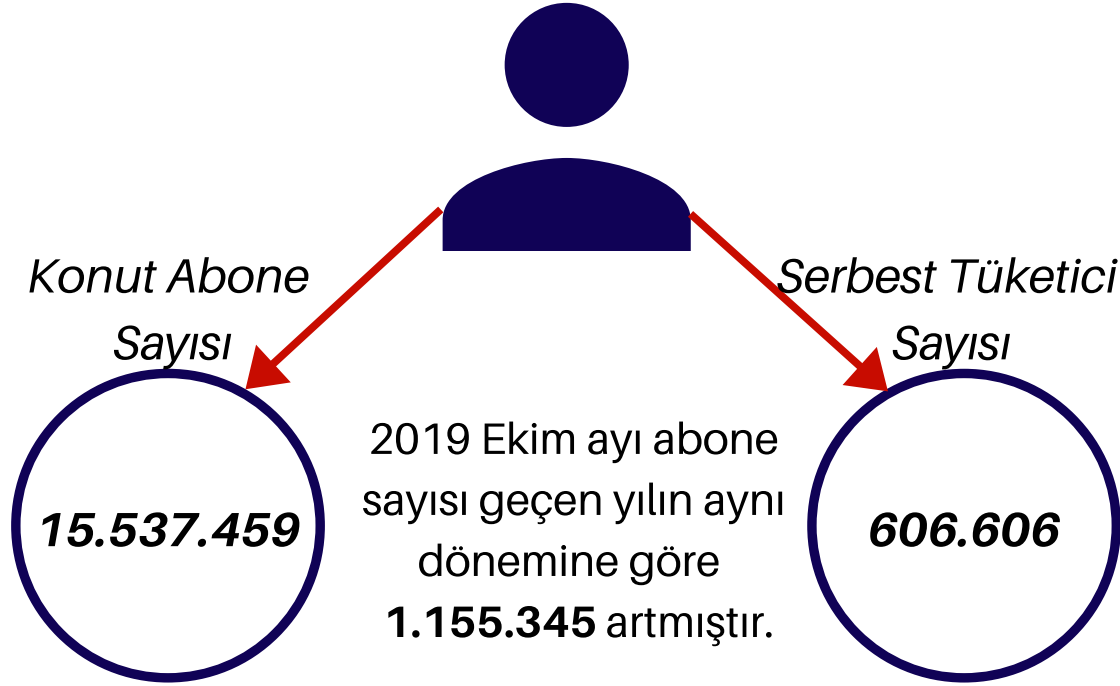
2017-2018-2019 Ekim Ayı Depolama Stok Miktarı (milyon m³)



Ekim 2019'da geçen yılın aynı dönemine göre doğal gaz stok miktarı %3 artmıştır.

*Değerler milyon m³ cinsindedir

ABONE SAYISI



Ekim Ayında En Çok Abone Alan 10 İl

İL ADI	YENİ ABONE
1. İSTANBUL	19.864
2. İZMİR	9.597
3. ANKARA	8.042
4. KOCAELİ	7.621
5. KONYA	7.011
6. BURSA	5.132
7. VAN	5.109
8. GAZİANTEP	5.009
9. DİYARBAKIR	4.990
10. TRABZON	4.439

AMASYA



Dağıtım Şirketi: Aksa Tokat Amasya Doğalgaz Dağıtım A.Ş
Arz Sağlanan Yerleşim Yeri Sayısı: 5
Konut Abone : 69.856
Serbest Tüketici: 3.080

2018 Yılı Tüketim Miktarları

Toplam Tüketim
96 Milyon m3

KONUT



56

milyon m3

SANAYİ



26

milyon m3

ELEKTRİK



-

milyon m3

GAZİANTEP



Dağıtım Şirketi: Gazdaş Gaziantep Doğal Gaz Dağıtım A.Ş
Arz Sağlanan Yerleşim Yeri Sayısı: 7
Konut Abone : 258.874
Serbest Tüketici: 4.949

2018 Yılı Tüketim Miktarları

Toplam Tüketim
585 Milyon m3

KONUT



231

milyon m3

SANAYİ



250

milyon m3

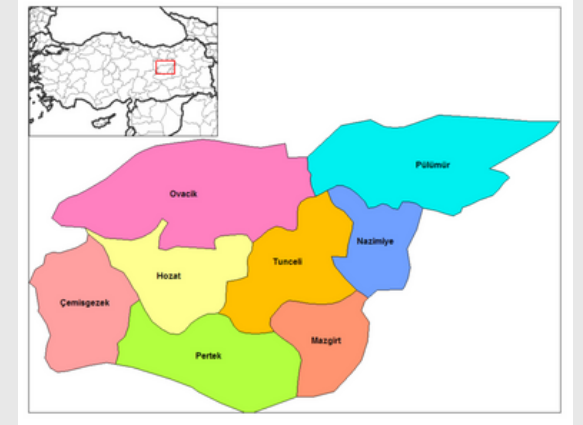
ELEKTRİK



41

milyon m3

TUNCELİ



Dağıtım Şirketi: Akmercan Tunceli Doğal Gaz Dağıtım Sanayi ve Ticaret A.Ş.
Arz Sağlanan Yerleşim Yeri Sayısı: 1
Konut Abone : 3.881
Serbest Tüketici: 87

2018 Yılı Tüketim Miktarları

Toplam Tüketim
0,5 Milyon m3

KONUT



0,1

milyon m3

SANAYİ



0,3

milyon m3

ELEKTRİK



-

milyon m3