

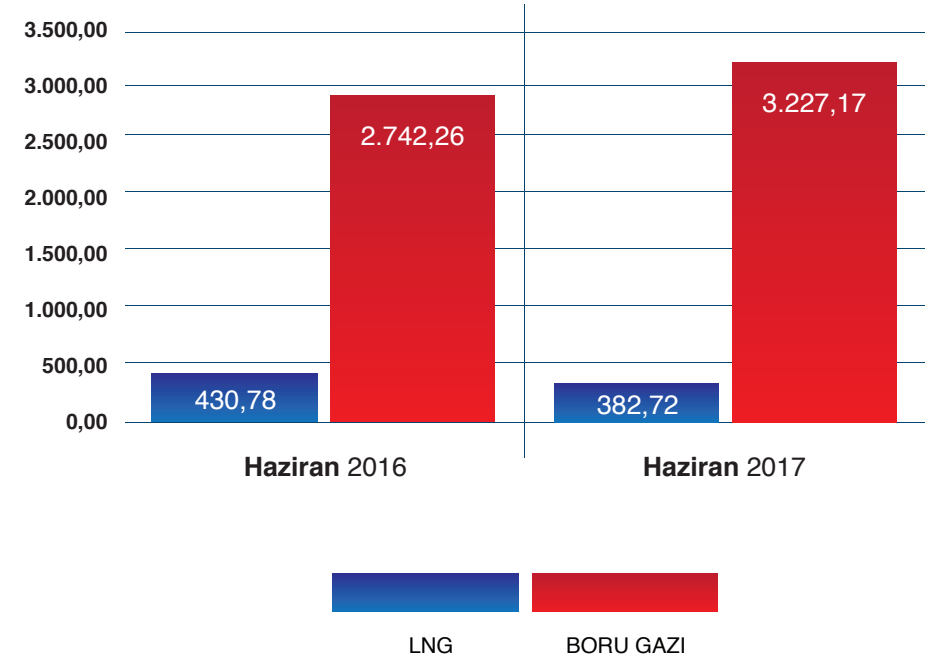
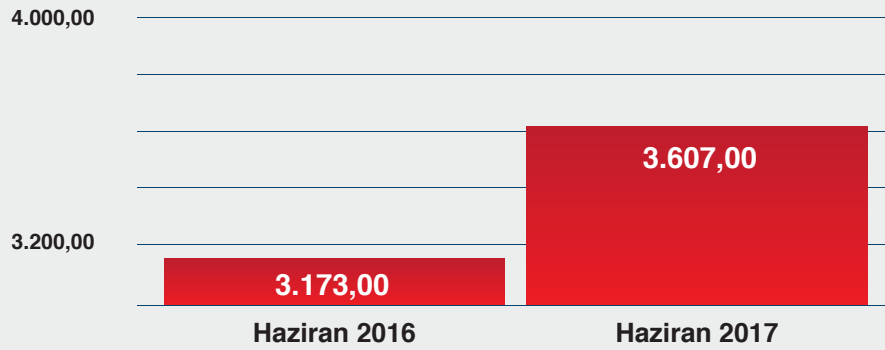


Doğal Gaz Sektör Raporu

HAZİRAN 2017

İthalat

2017 Haziran ayında 2016 yılının aynı ayına göre ülke ithalat miktarında 434 milyon sm³, %13,76'lık bir artış meydana gelmiştir. Haziran ayında boru gazı ithalatında %17,7'lik bir artış gözlemlenirken LNG ithalatı %11,2 düşmüştür.

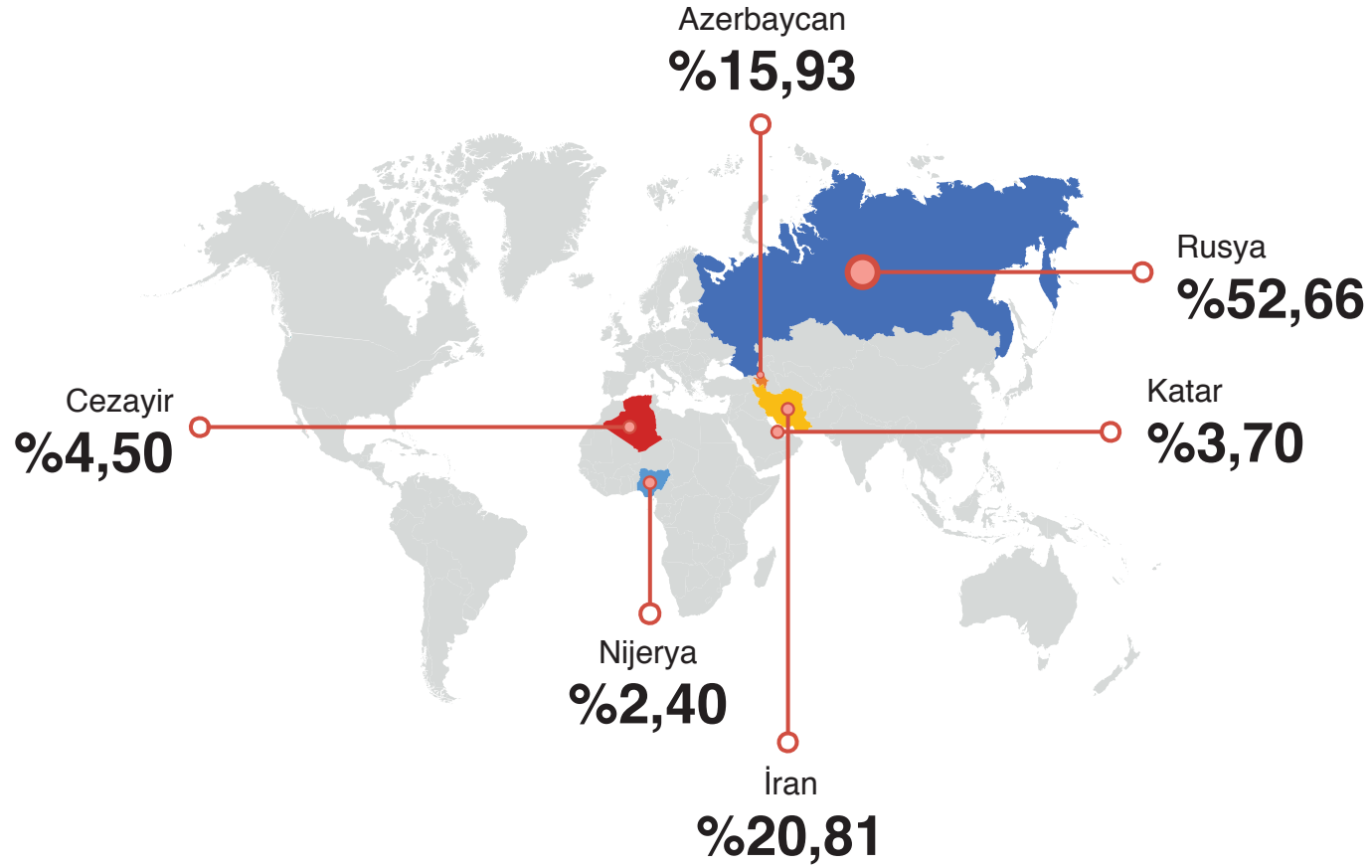


HAZİRAN 2016 - HAZİRAN 2017

FARK

434
MİLYON Sm³

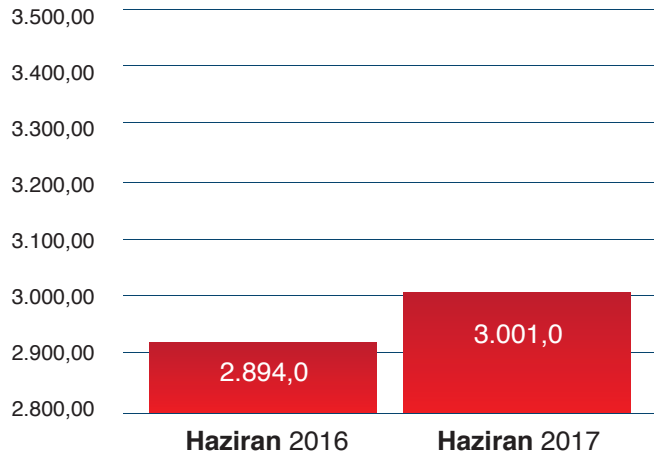
+%13,76
DEĞİŞİM



Dođal gazın ithal edildiđi ölkelere bakıldığında Rusya %52,7'lik pay ile ilk sıradaki yerini korumaktadır. Geçen yılın aynı ayı ile kıyaslandığında İran'dan ithal edilen gaz miktarında %13,8'lik bir artış söz konusudur.

Tüketim

2017 Haziran ayında geçen yılın aynı ayına göre tüketim miktarı %3'lük bir artış göstererek ile 3.001 milyon sm³ seviyelerine gelmiştir.



Haziran ayında tüketilen doğal gazın %50'lik kısmını dönüşüm/çevirim sektörü kullanmıştır. Konutlarda ise kullanılan doğal gaz miktarı geçtiğimiz yılın aynı ayına göre %7,5 düşüş göstermiştir.

Ayrıca, Haziran ayı 2017 yılının tüketim artışı en az (%3,7) olan ay olmuştur.



Haziran 2016
252,26

Haziran 2017
233,3

↓ %-7,52



Haziran 2016
1.102,68

Haziran 2017
9.48,22

↓ %-14,01



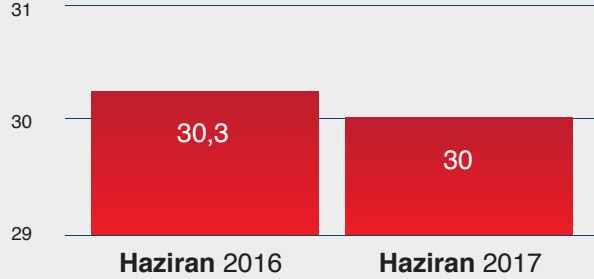
Haziran 2016
1.389,11

Haziran 2017
1.494,38

↑ %7,58

Üretim

Haziran 2017'de 27 milyon sm³ gaz üretimi gerçekleşmiştir.



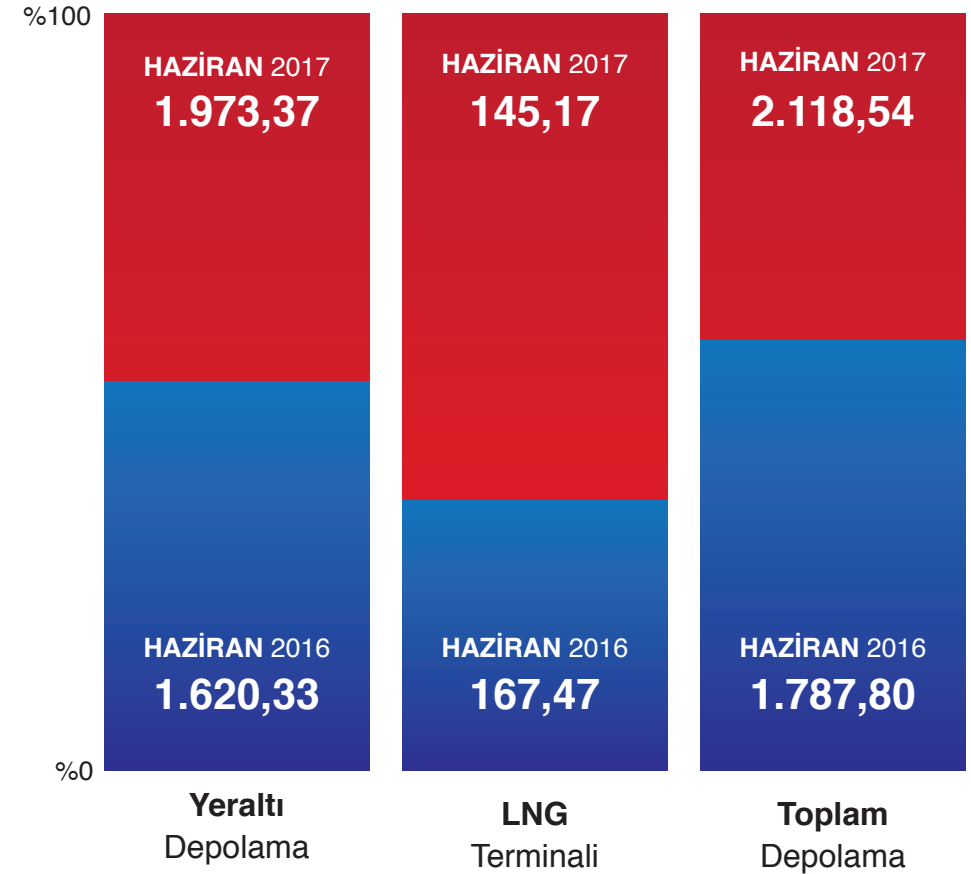
İhracat

2017 yılı haziran ayında Yunanistan'a 55 milyon sm³ doğal gaz ihracatı gerçekleşmiştir.



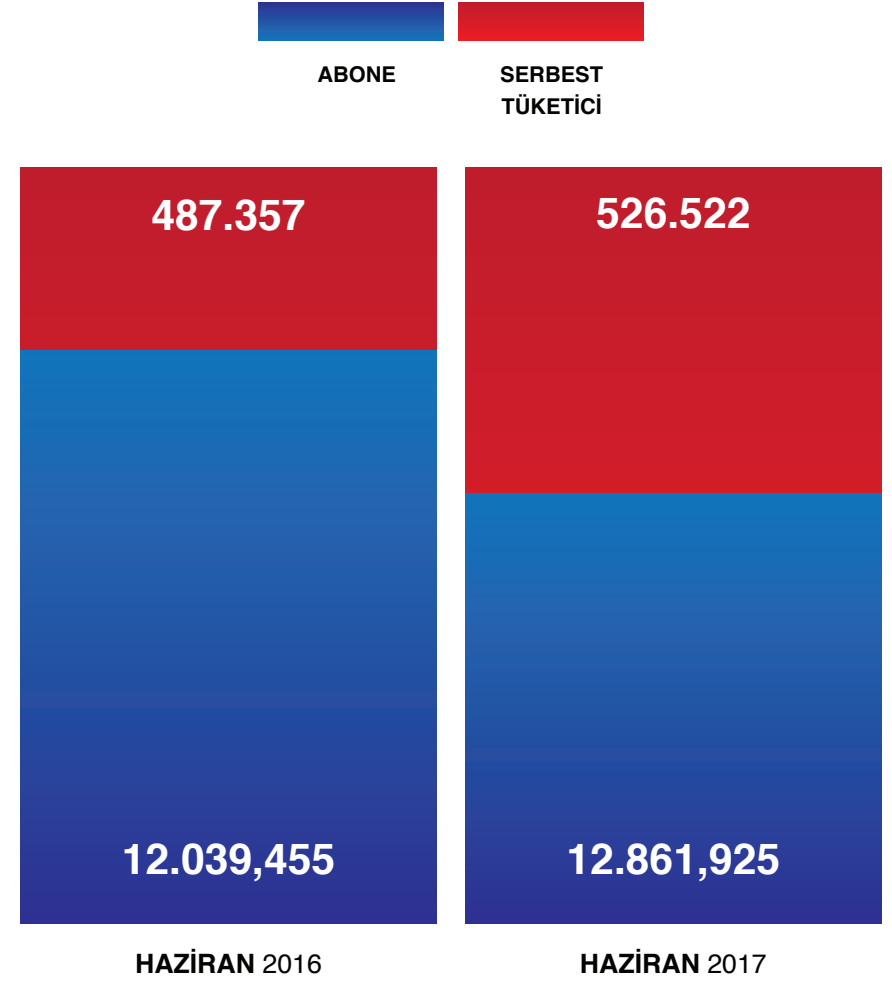
Depolama

2017 Haziran ayında geçen yılın aynı dönemine oranla doğal gaz stoklarında %18,5'lük bir artış vardır. LNG terminallerindeki stoklarda %13,3'lük azalış, yer altı depo stoklarında ise %21,8'lik artış gözlemlenmiştir.



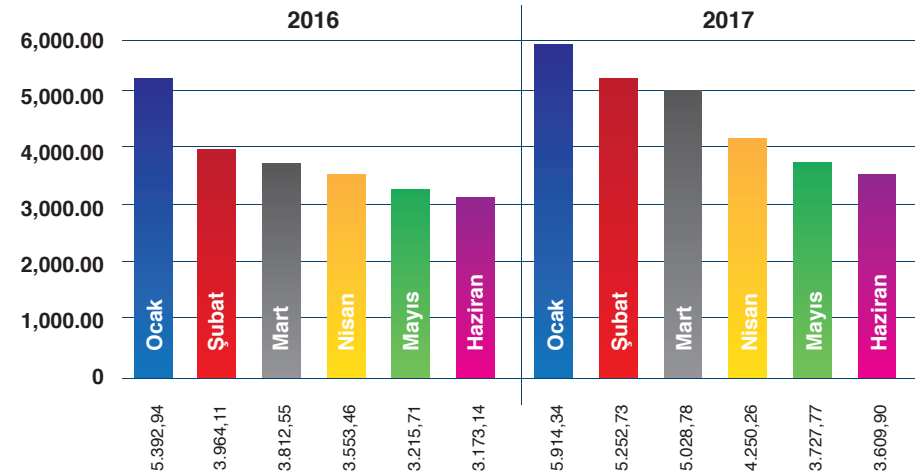
Abone ve Serbest Tüketici Sayısı

Haziran 2017 ile geçen yılın mayıs ayı ile farkı 822.470 abone ve 39.165 serbest tüketicidir.



Ocak - Haziran İthalat ve Tüketim Verileri

2017 yılının ilk altı ayında gerçekleşen gaz ithalatı 27.836 milyon sm³tür. Geçen yılın ilk altı ayı ile kıyaslandığında ise ithalat %20,5 artış göstermiştir.



2017 Ocak-Haziran döneminde 2016 Ocak-Haziran dönemine göre konut tüketimi %21,5, elektrik üretiminde kullanılan doğal gaz miktarında %10,6 artış, sanayi tüketiminde ise %8,5 düşüş gözlemlenmiştir.



KONUT

Haziran 2016 Haziran 2017
7.161 9.122



SANAYİ

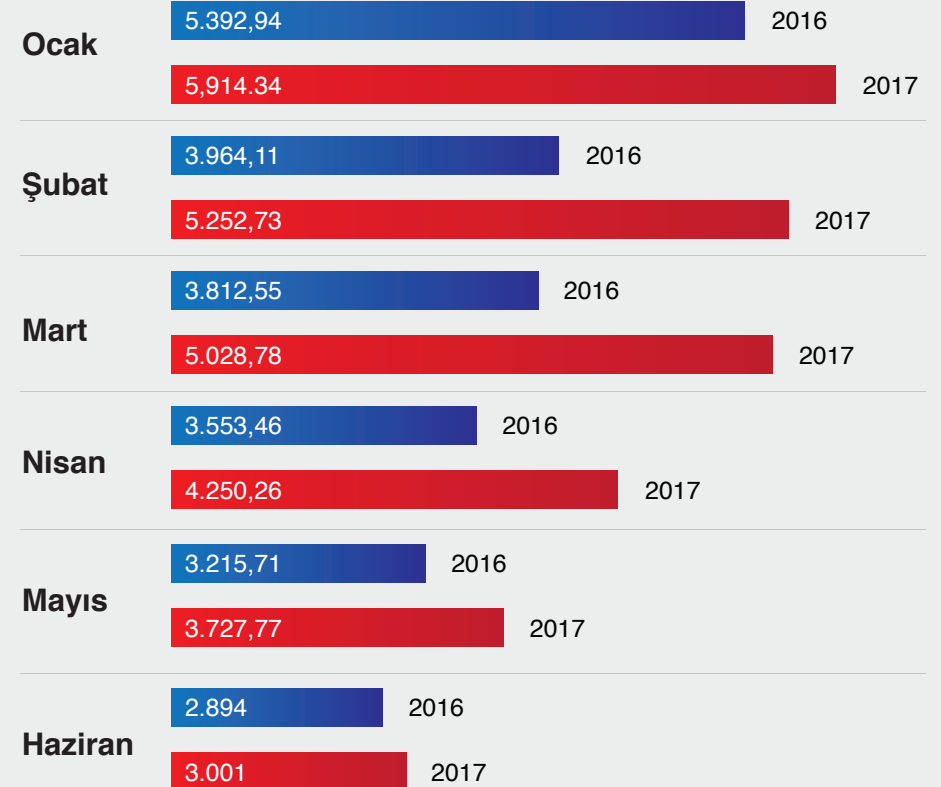
Haziran 2016 Haziran 2017
7.045 6.496



ELEKTRİK

Haziran 2016 Haziran 2017
7.839 8.768

İlk altı aylık dönemde sisteme yeni dahil aboneler ve hava sıcaklıklarının mevsim normallerinin altında seyretmesi ile tüketim miktarında bir artış gözlemlenmektedir. 2016 yılının ilk 6 ayında 23.955 milyon sm³ doğal gaz tüketilirken, 2017 yılının ilk altı ayında ise doğal gaz tüketimi %16 artış göstererek 27.769 milyon sm³'e ulaşmıştır



Doğalgaz Piyasası Kısa Notlar



Araç yakıtı olarak kullanılan doğal gaz miktarı 2017 haziran ayında 6,53 milyon sm^3 'tür.



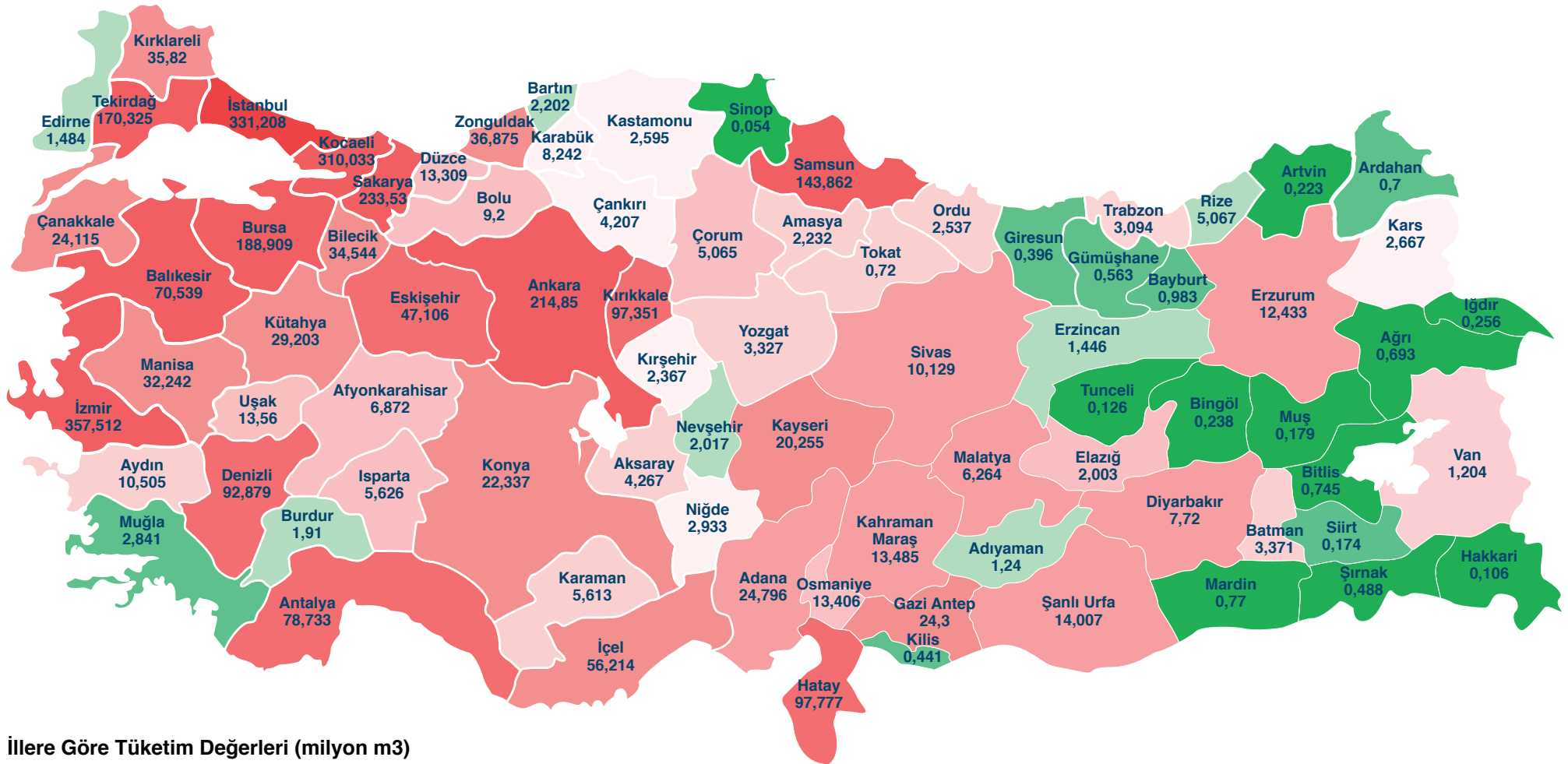
Haziran ayı sıcaklık ortalaması
22,1 °C



En çok doğal gaz tüketen ilk 3 il ise sırasıyla İzmir, İstanbul ve Kocaeli'dir. Sayfa 9'de illerin haziran 2017 tüketim haritası görülebilir.

* Bu rapor, EPDK tarafından aylık yayınlanan verilere göre düzenlenmiştir.

Haziran 2017 İli Bazlı Tüketim Haritası



İllere Göre Tüketim Değerleri (milyon m3)

