

HAZİRAN
2019

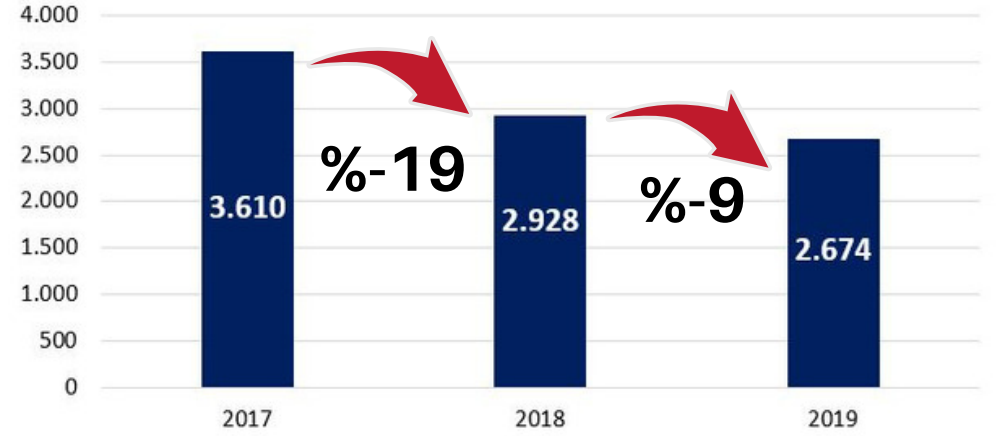
DOĞAL GAZ SEKTÖR RAPORU



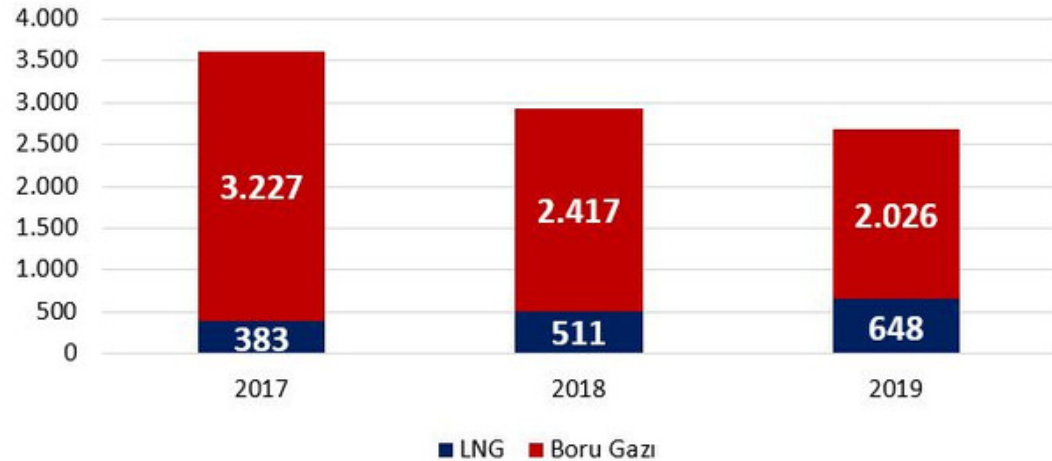
İTHALAT

Doğal gaz ithalat miktarı 2019 Haziran ayında bir önceki yılın aynı ayına göre %9 (254 milyon m³) azalmıştır. 2019 Haziran ayında, 2017 Haziran ayına kıyasla doğal gaz ithalat miktarı %26 azalmıştır. Toplam doğal gaz ithalatında LNG'nin payı 2018 Haziran ayına göre %27 artmıştır. Konvensiyonel doğal gaz ithalatı 2018 yılının aynı dönemine göre %16, 2017 yılının Haziran ayına göre ise %37 azalmıştır.

2017-2018-2019 Haziran Ayı İthalat Miktarı(milyon m³)



2017-2018-2019 Haziran Ayı Doğal Gaz İthalat Miktarı (milyon m³)



-9% FARK

2018-2019 Haziran Ayı İthalat Miktarı Farkı

*Değerler milyon m³ cinsindedir

İTHALAT

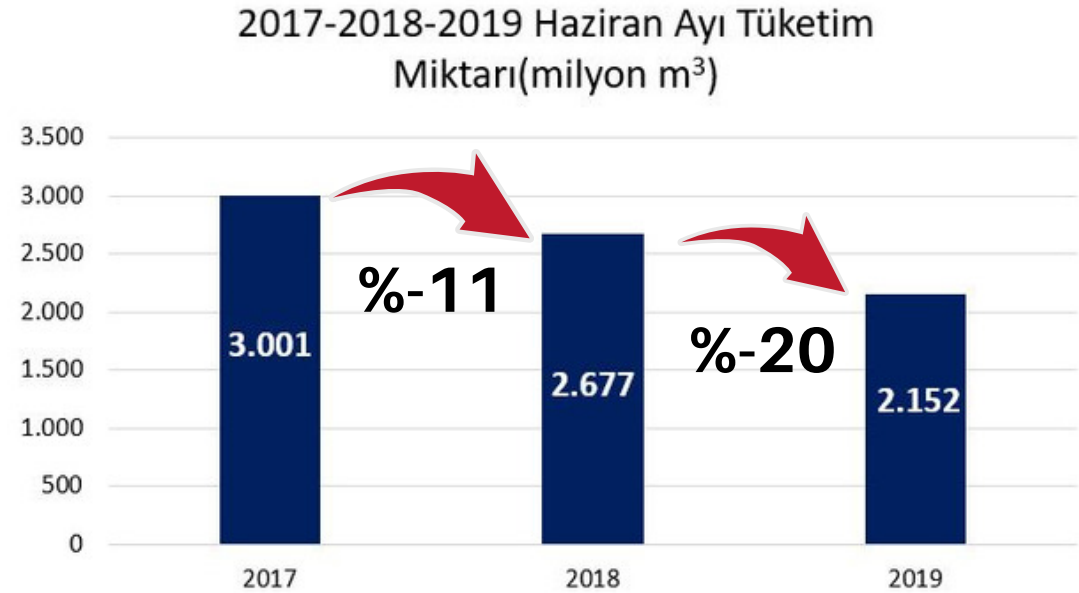
2019 Haziran Ayı - Doğal Gaz İthal Edilen Ülkeler ve Payları

Ülke	Miktar	Pay
Rusya	1.148 Milyon m ³	(%43)
Azerbaycan	650 Milyon m ³	(%24)
Cezayir	439 Milyon m ³	(%16)
İran	227 Milyon m ³	(%9)
Katar	129 Milyon m ³	(%5)
ABD	80 Milyon m ³	(%3)

İthalatımızın en yüksek olduğu Rusya'nın toplam ithalat miktarı içindeki payı 2018 yılına göre %21 azalmıştır.

TÜKETİM

2019 Haziran ayında geçen yıla kıyasla doğal gaz tüketim miktarı %20 , 2017 yılı Haziran ayına göre ise %28 azalmıştır.



TÜKETİM



2017 Haziran	2018 Haziran	2019 Haziran
255	213	278
	%-16	%31

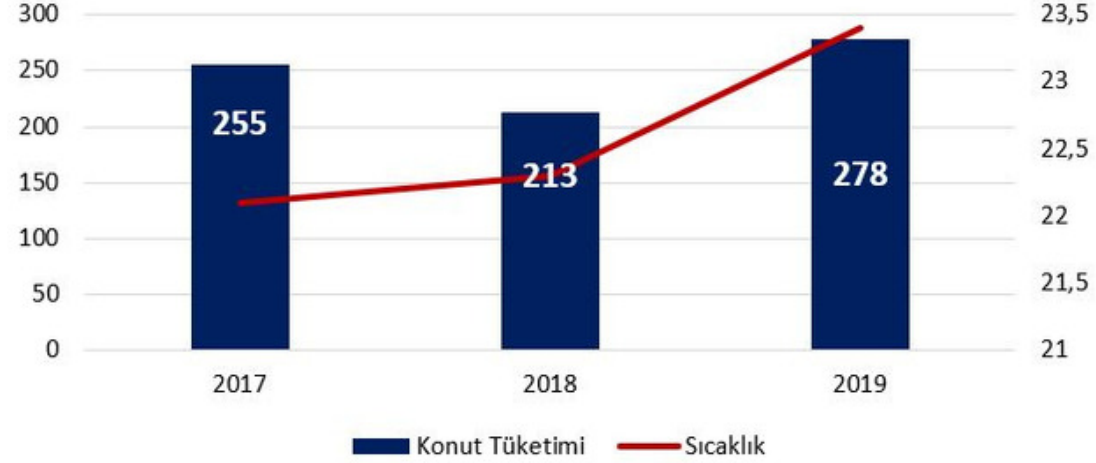


2017 Haziran	2018 Haziran	2019 Haziran
950	877	865
	%-8	%2



2017 Haziran	2018 Haziran	2019 Haziran
1.498	1.271	673
	%-15	%-47

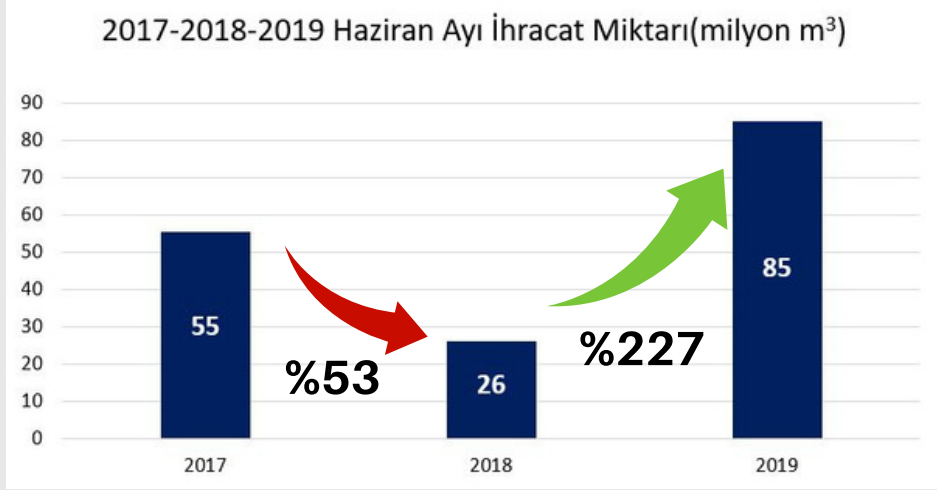
2017-2018-2019 Haziran Ayı Konut
Tüketimi(milyon m³) vs. Sıcaklık(°C)



2019 yılı Haziran ayı ortalama hava sıcaklığı 2017 ve 2018 yıllarına kıyasla daha sıcak olmasına rağmen, 2019 yılında konut doğal gaz tüketiminde 2018 yılına kıyasla artış olmuştur.

İHRACAT

2019 yılı Haziran ayında doğal gaz ihracatı(Yunanistan) bir önceki yılın aynı dönemine göre % 227 artmıştır.



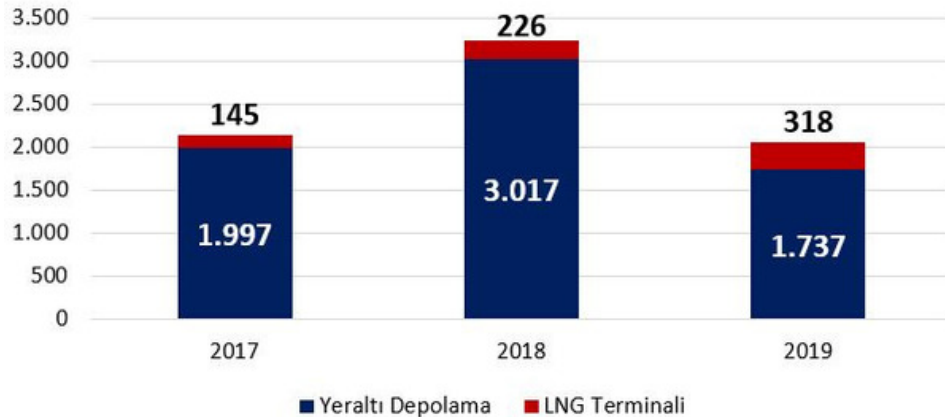
ÜRETİM

Haziran 2019'da 33 milyon m³ doğal gaz üretimi gerçekleşmiştir. Doğal gazın en fazla üretildiği il 17 milyon m³ ile İstanbul olmuştur.



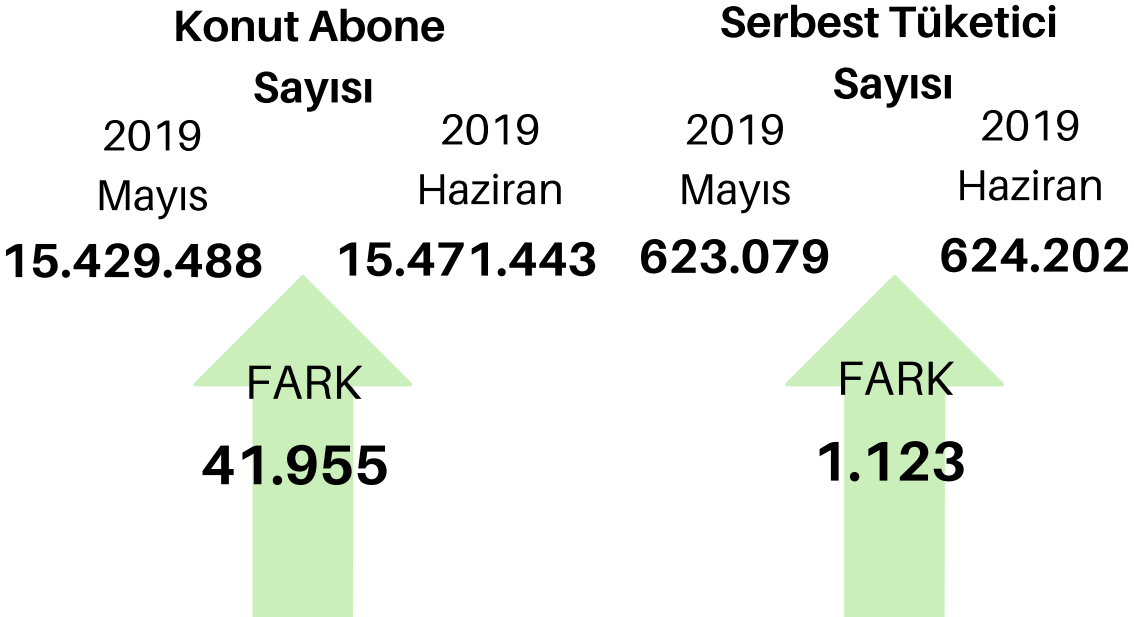
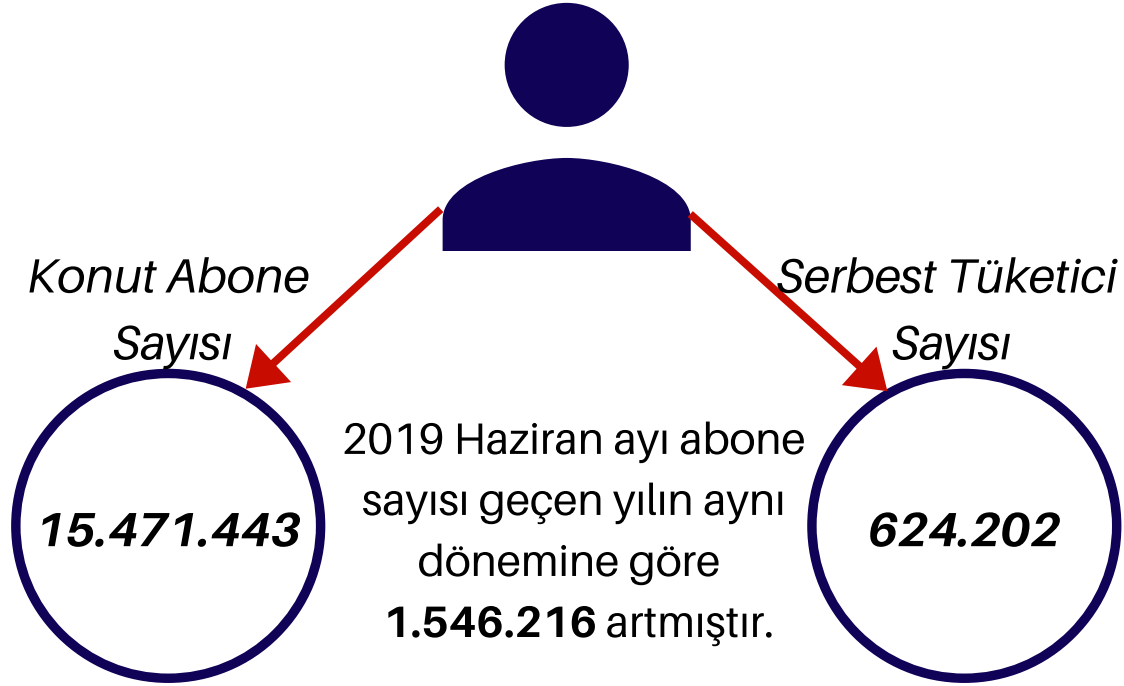
DEPOLAMA

2017-2018-2019 Haziran Ayı Depolama Stok Miktarı (milyon m³)



Haziran 2019'da geçen yılın aynı dönemine göre doğal gaz stok miktarı %37 azalmıştır.

ABONE SAYISI



Haziran Ayında En Çok Abone Alan 10 İl

İL ADI	YENİ ABONE
1. İSTANBUL	18.913
2. KOCAELİ	3.354
3. ERZURUM	2.610
4. KAYSERİ	1.634
5. İZMİR	1.432
6. ANKARA	1.364
7. BURSA	1.158
8. DİYARBAKIR	1.136
9. SAMSUN	1.079
10. SAKARYA	928

RAKAMLARLA İLLER

ADİYAMAN



Dağıtım Şirketi:Akmercan Adiyaman Doğalgaz Dağıtım Sanayi ve Ticaret A.Ş.
Arz Sağlanan Yerleşim Yeri Sayısı: 4
Konut Abone : 73.162
Serbest Tüketici: 1.918

2018 Yılı Tüketim Miktarları

Toplam Tüketim

74,4 Milyon m3

KONUT



54,9

milyon m3

SANAYİ



4,5

milyon m3

ELEKTRİK



-

ELAZIĞ



Dağıtım Şirketi:Aksa Elazığ Doğalgaz Dağıtım A.Ş.
Arz Sağlanan Yerleşim Yeri Sayısı: 6
Konut Abone : 119.204
Serbest Tüketici: 5.383

2018 Yılı Tüketim Miktarları

Toplam Tüketim

152,9 Milyon m3

KONUT



102,1

milyon m3

SANAYİ



14,3

milyon m3

ELEKTRİK



2,8

milyon m3

YOZGAT



Dağıtım Şirketi:Sürmeli Doğal Gaz Dağıtım Sanayi Ticaret A.Ş.
Arz Sağlanan Yerleşim Yeri Sayısı: 8
Konut Abone : 51.888
Serbest Tüketici: 3.896

2018 Yılı Tüketim Miktarları

Toplam Tüketim

111,1 Milyon m3

KONUT



45,1

milyon m3

SANAYİ



44,9

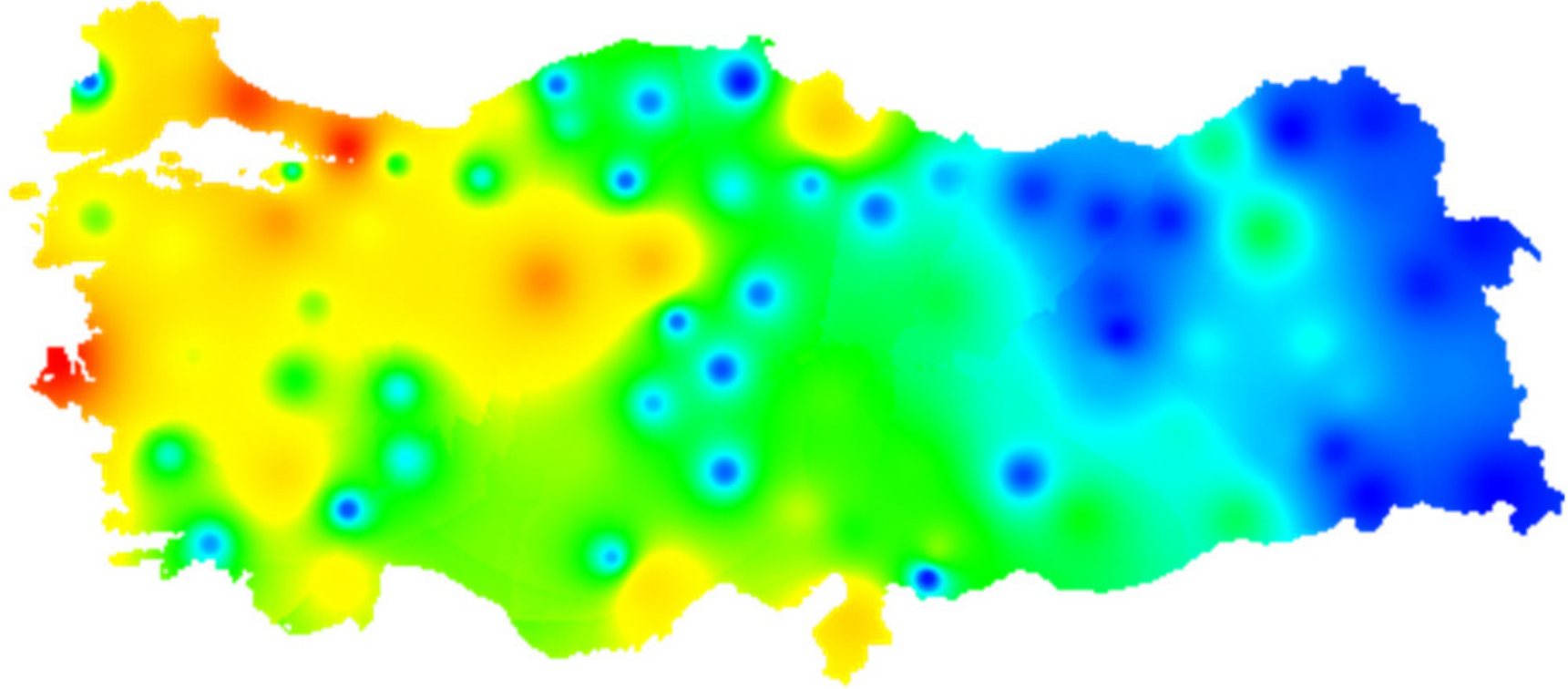
milyon m3

ELEKTRİK



-

HAZİRAN 2019 İL BAZLI TÜKETİM ISI HARİTASI



*Değerler milyon m³ cinsindedir

Bu Rapor EPDK, MGM, TÜİK verileri derlenerek hazırlanmıştır.