

KASIM
2019

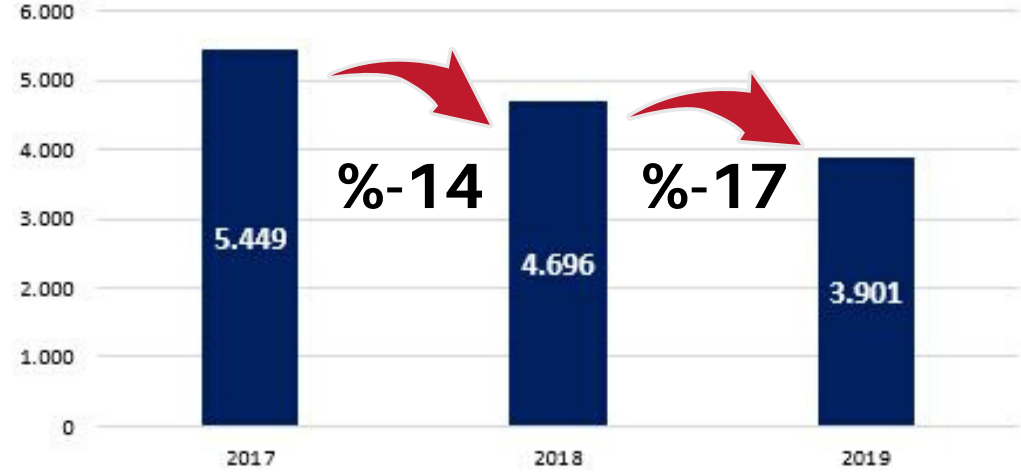
DOĞAL GAZ SEKTÖR RAPORU



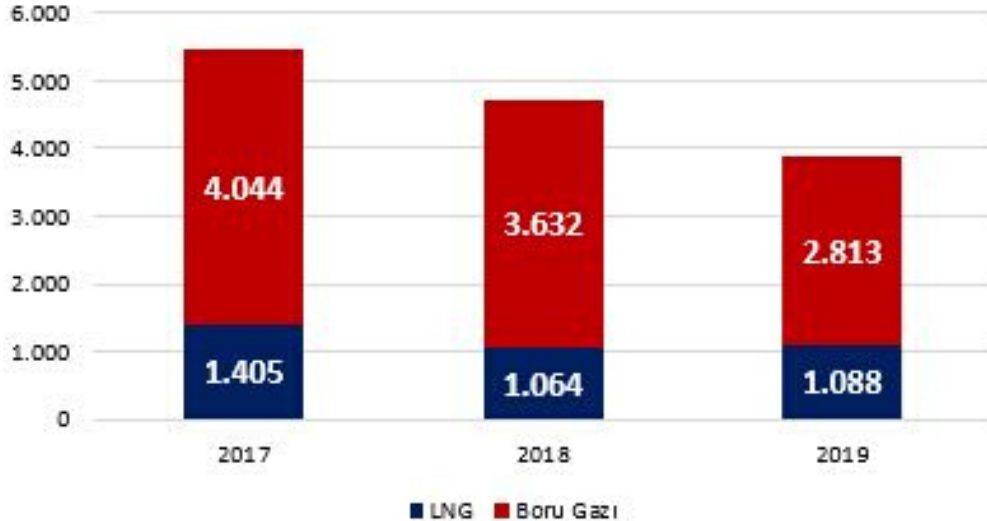
İTHALAT

Doğal gaz ithalat miktarı 2019 Kasım ayında bir önceki yılın aynı ayına göre %17 (795 milyon m³) azalmıştır. 2019 Kasım ayında, 2017 Kasım ayına kıyasla doğal gaz ithalat miktarı %28 azalmıştır. Toplam doğal gaz ithalatında LNG'nin payı 2018 Kasım ayına göre %2 artmıştır. Konvensiyonel doğal gaz ithalatı 2018 yılının aynı dönemine göre %23, 2017 yılının Kasım ayına göre ise %17 azalmıştır.

2017-2018-2019 Kasım Ayı İthalat Miktarı(milyon m³)



2017-2018-2019 Kasım Ayı Doğal Gaz İthalat Miktarı (milyon m³)



-17% FARK

2018-2019 Kasım Ayı İthalat Miktarı Farkı

*Değerler milyon m³ cinsindedir

İTHALAT

2019 Kasım Ayı - Doğal Gaz İthal Edilen Ülkeler ve Payları

Ülke	Miktar	Pay
Rusya	1.092 Milyon m ³	(%28)
Azerbaycan	863 Milyon m ³	(%22)
Cezayir	533 Milyon m ³	(%14)
İran	859 Milyon m ³	(%22)

Bu ülkelerin haricinde Kasım ayında Nijerya'dan 292 milyon m³, Katar'dan 262 milyon m³ doğal gaz ithal edilmiştir. Kasım ayı ithalatımızın en yüksek olduğu ülke Rusya'nın toplam ithalat miktarı içindeki payı 2018 yılının Kasım ayına göre %47 azalmıştır.

TÜKETİM

2019 Kasım ayında geçen yıla kıyasla doğal gaz tüketim miktarı %16, 2017 yılı Kasım ayına göre ise %30 azalmıştır.



TÜKETİM



2017 Kasım 2018 Kasım 2019 Kasım

1.197 1.075 759

%10 %-29



2017 Kasım 2018 Kasım 2019 Kasım

1.289 1.065 1.071

%-17 %1

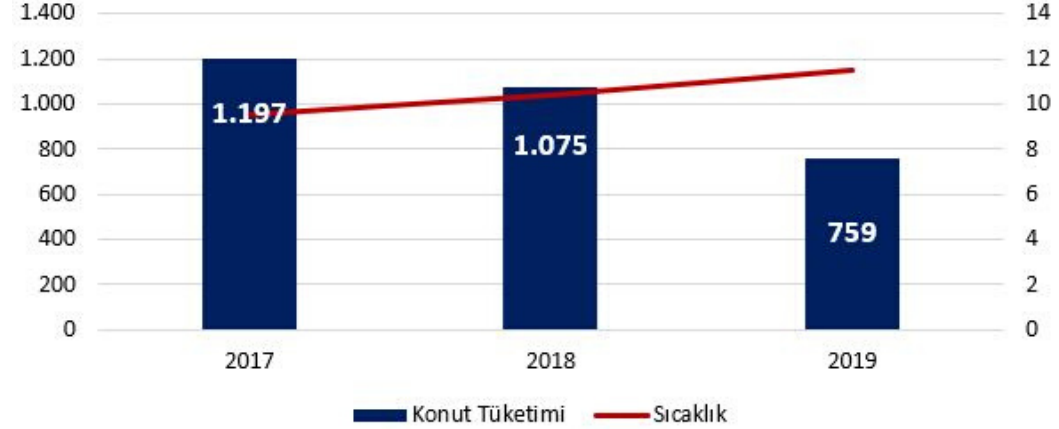


2017 Kasım 2018 Kasım 2019 Kasım

2.092 1.364 1.090

%-35 %-20

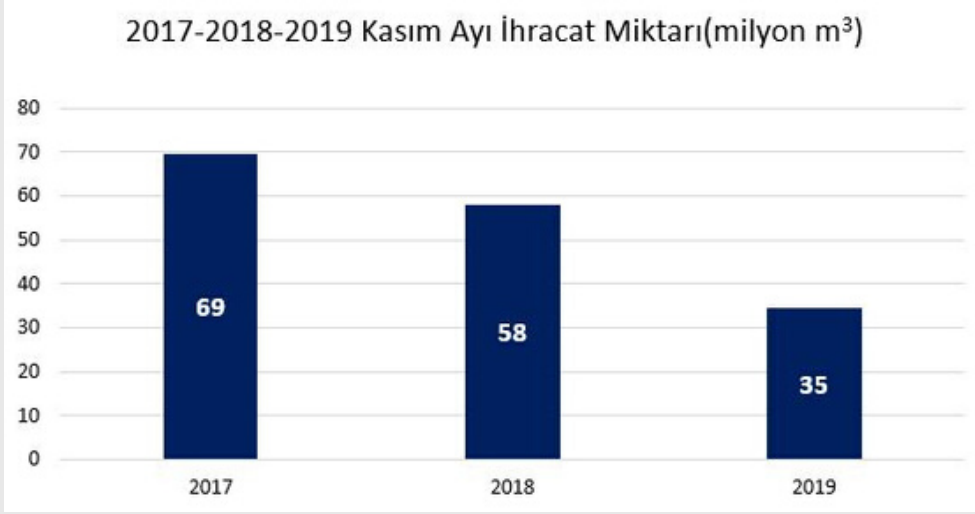
2017-2018-2019 Kasım Ayı Konut Tüketimi(milyon m³)
vs. Sıcaklık(°C)



2019 yılı Kasım ayı ortalama hava sıcaklığı 2018 yılına kıyasla 1 derece daha yüksek, 2017 yılına göre 2 derece daha sıcak geçmiştir. Sıcaklık ortalamalarının yıllar itibariyle artış göstermesi konut tüketimlerinde düşüşe neden olmuştur.

İHRACAT

2019 yılı Kasım ayında doğal gaz ihracatı(Yunanistan) bir önceki yılın aynı dönemine göre %40 azalmıştır.



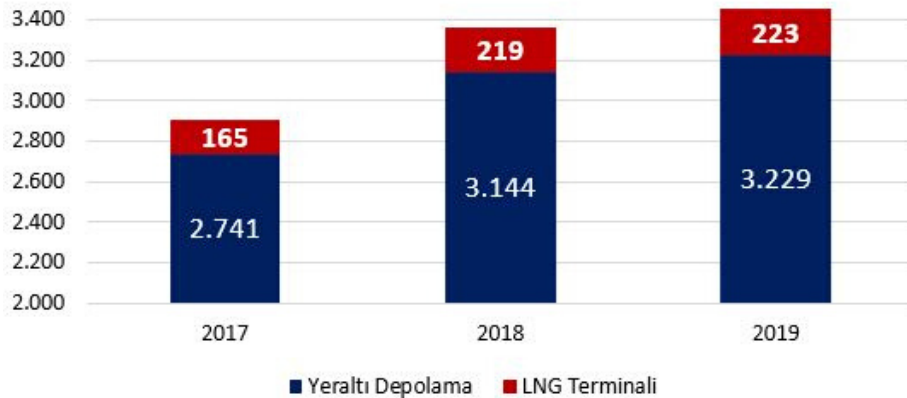
ÜRETİM

Kasım 2019'da 38 milyon m³ doğal gaz üretimi gerçekleşmiştir. Doğal gazın en fazla üretildiği il 15 milyon m³ ile İstanbul olmuştur.



DEPOLAMA

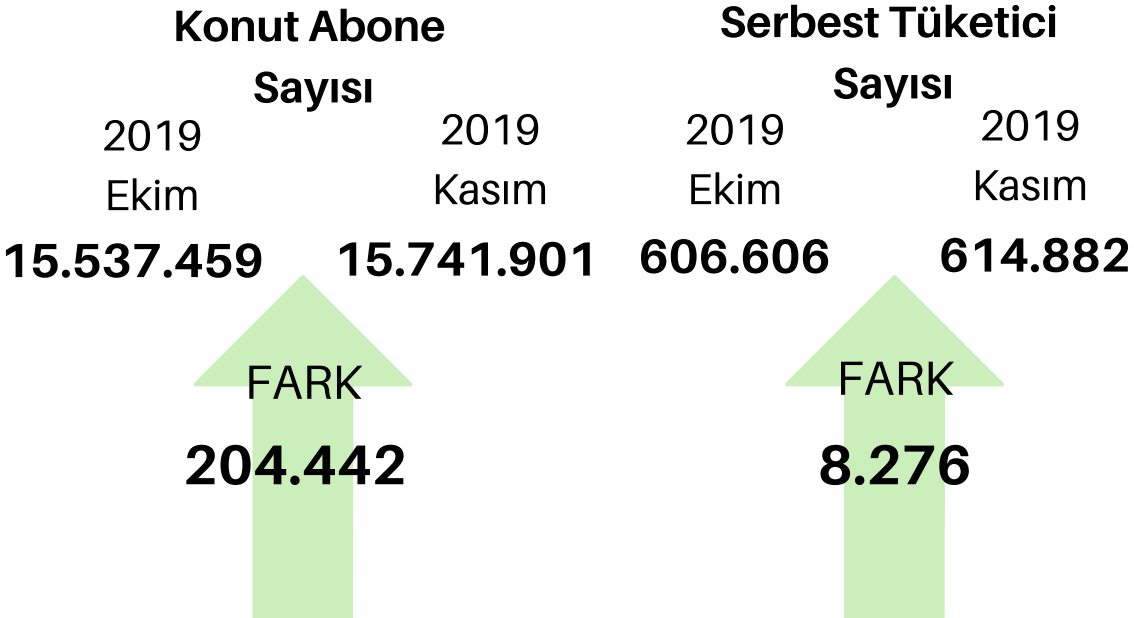
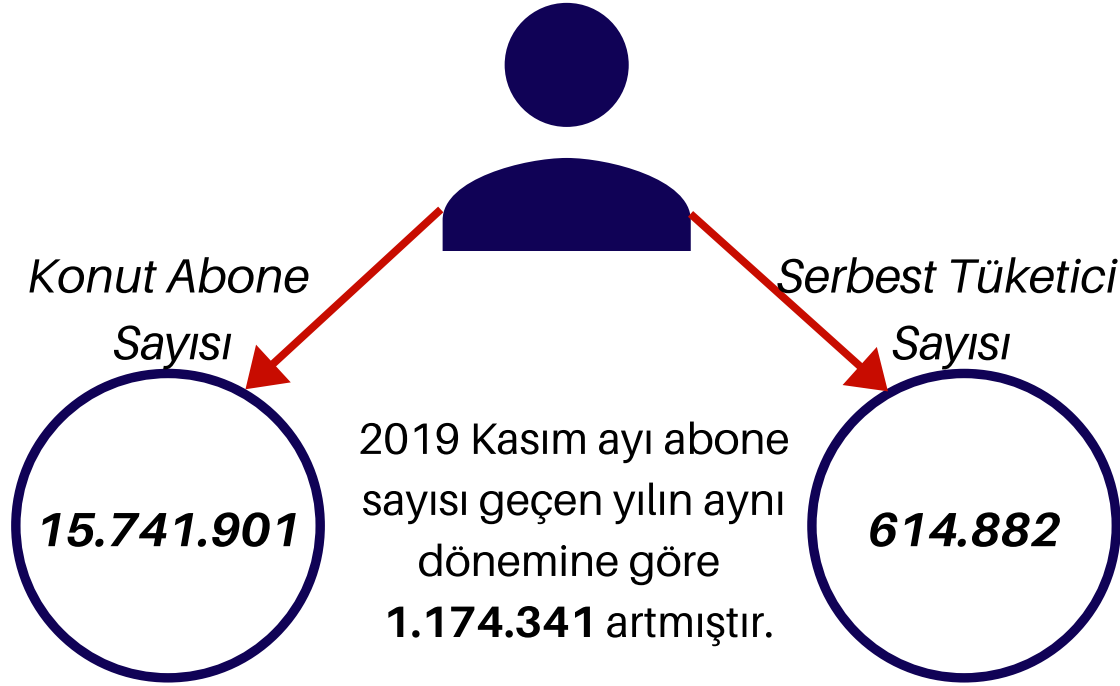
2017-2018-2019 Kasım Ayı Depolama Stok Miktarı (milyon m³)



Kasım 2019'da geçen yılın aynı dönemine göre doğal gaz stok miktarı %3 artmıştır.

*Değerler milyon m³ cinsindedir

ABONE SAYISI



Kasım Ayında En Çok Abone Alan 10 İl

İL ADI	YENİ ABONE
1. İSTANBUL	19.743
2. ESKİŞEHİR	14.375
3. MERSİN	13.646
4. İZMİR	11.126
5. OSMANİYE	8.093
6. ANKARA	7.919
7. KONYA	7.731
8. GAZİANTEP	7.187
9. DİYARBAKIR	6.565
10. KAHRAMANMARAŞ	5.866

ANKARA



Dağıtım Şirketi: Başkent Doğal Gaz Dağıtım A.Ş., Kızılcahamam Doğal Gaz Dağıtım A.Ş., Polatlı Doğal Gaz Dağıtım Sanayi ve Ticaret A.Ş.
Arz Sağlanan Yerleşim Yeri Sayısı: 18
Konut Abone : 1.769.918
Serbest Tüketici: 84.731

2018 Yılı Tüketim Miktarları

Toplam Tüketim
3.920 Milyon m3

KONUT



1.639

milyon m3

SANAYİ



376

milyon m3

ELEKTRİK



1.178

milyon m3

GİRESUN



Dağıtım Şirketi: Aksa Ordu Giresun Doğalgaz Dağıtım A.Ş.
Arz Sağlanan Yerleşim Yeri Sayısı: 4
Konut Abone : 29.019
Serbest Tüketici: 589

2018 Yılı Tüketim Miktarları

Toplam Tüketim
25,2 Milyon m3

KONUT



15,7

milyon m3

SANAYİ



5,4

milyon m3

ELEKTRİK



-

milyon m3

TRABZON



Dağıtım Şirketi: Aksa Karadeniz Doğal Gaz Dağıtım A.Ş.
Arz Sağlanan Yerleşim Yeri Sayısı: 10
Konut Abone : 94.670
Serbest Tüketici: 1.471

2018 Yılı Tüketim Miktarları

Toplam Tüketim
93 Milyon m3

KONUT



58,4

milyon m3

SANAYİ



13,9

milyon m3

ELEKTRİK



-

milyon m3