

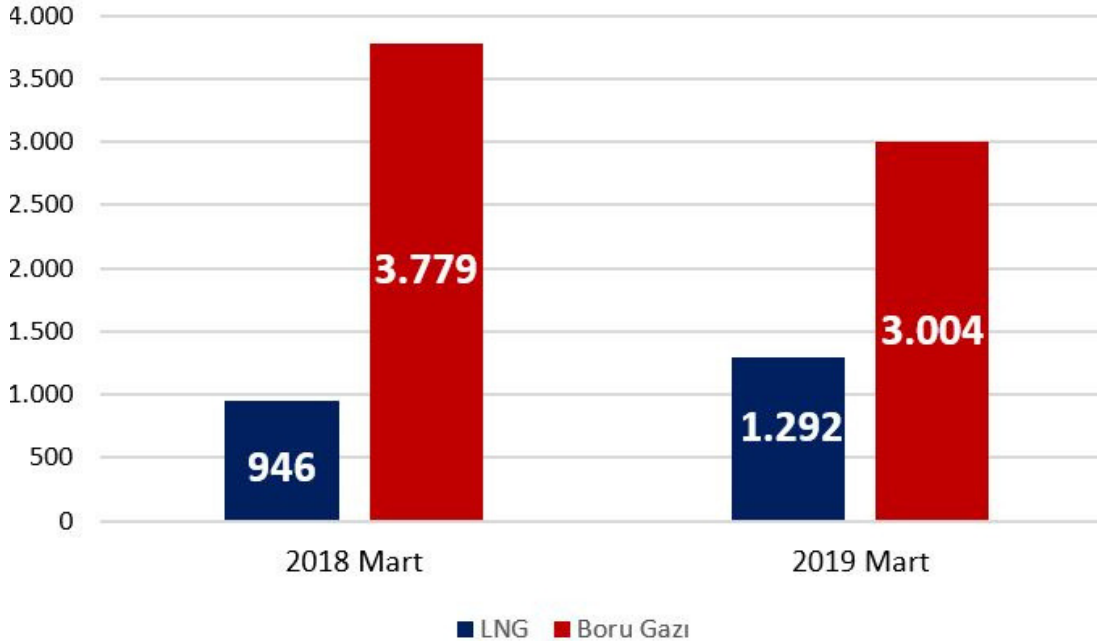
MART
2019

DOĞAL GAZ SEKTÖR RAPORU



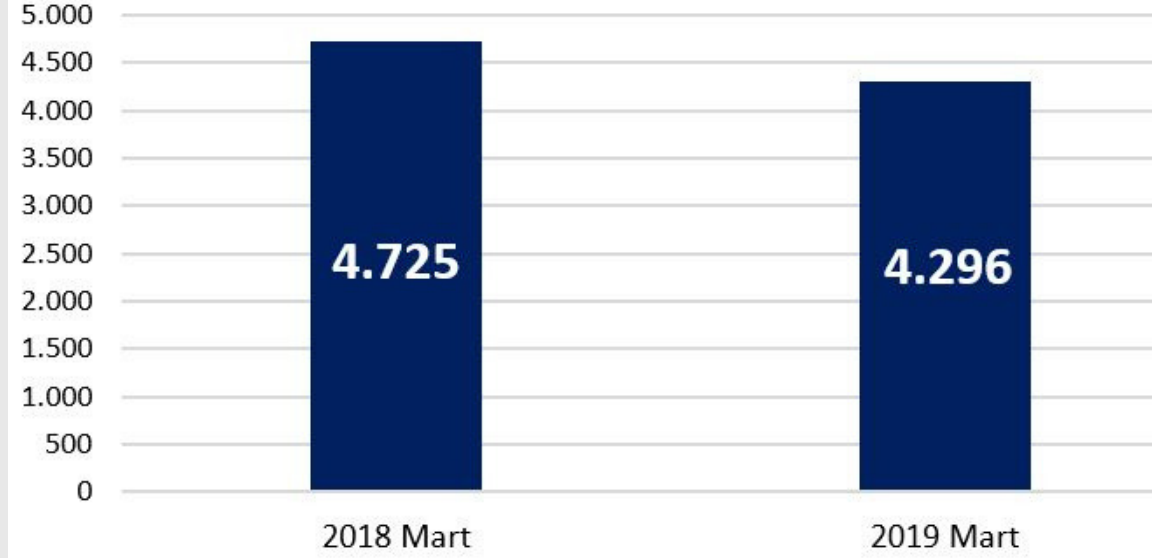
İTHALAT

2019 Mart ayında 2018 yılının aynı ayına göre doğal gaz ithalat miktarı 429 milyon m³ (%9) azalmıştır. İthal edilen doğal gazda LNG' nin payı geçen yılın Mart ayına göre yaklaşık %37 artarak 1.292 milyon m³'e yükselmiştir.



*Değerler milyon m³ cinsindedir

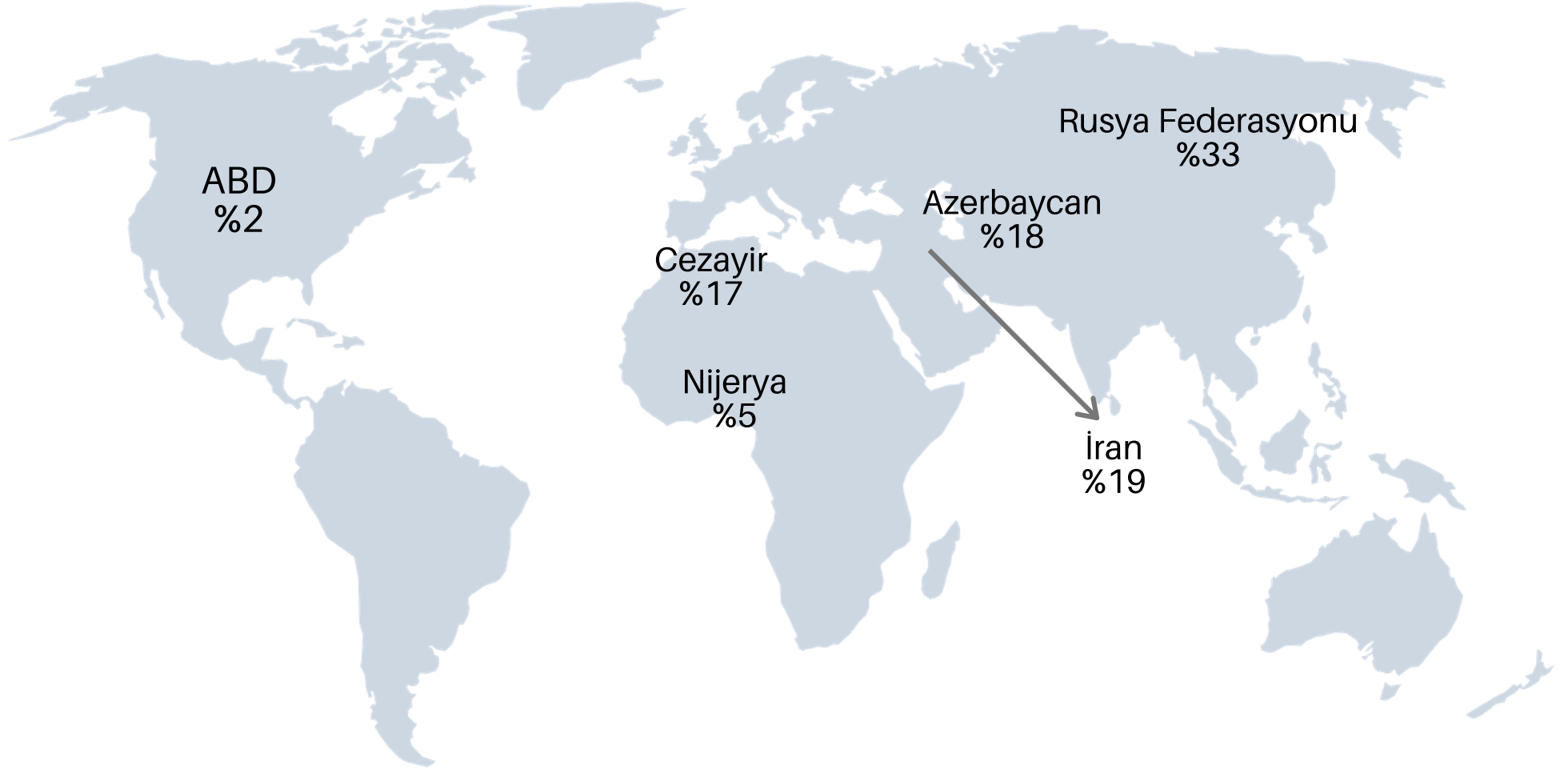
2018 Mart ve 2019 Mart Dönemlerindeki Doğal Gaz İthalat Miktarları(milyon m³)



-9% FARK

2018-2019 Yılları Mart Ayı İthalat Miktarı Farkı

2019 Yılı Mart Ayında Doğal Gazın İthal Edildiği Ülkelerin Payları



Bu ülkelerin haricinde doğal gazın ithal edildiği diğer ülkeler ve payları; Katar (%6)

TÜKETİM

2019 Mart ayında geçen yılın aynı ayına göre doğal gaz tüketim miktarı %5 artarak 5.075 milyon m³ olarak gerçekleşmiştir.

2018 Mart ve 2019 Mart Ayları Doğal Gaz Tüketim Miktarları (milyon m³)



2018
Mart

1.849

2019
Mart

2.325

26%



2018
Mart

1.071

2019
Mart

1.131

6%



2018
Mart

1.293

2019
Mart

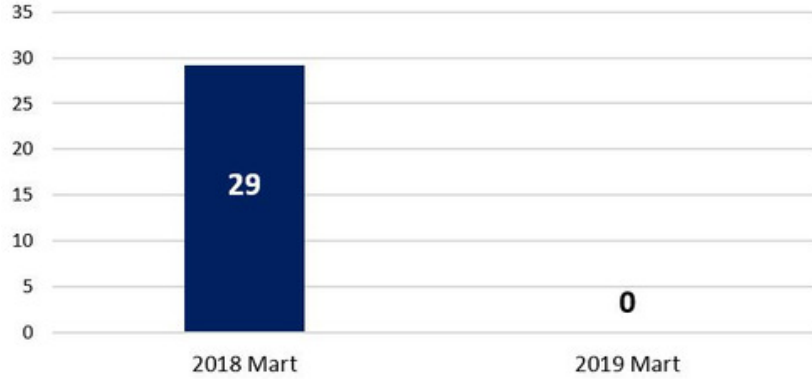
860

33%

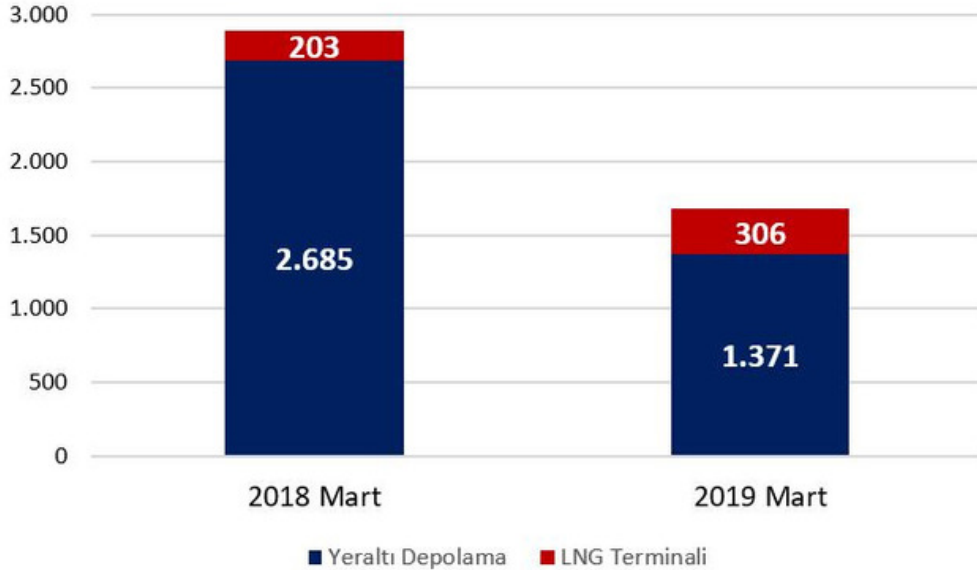
İHRACAT

2019 yılı Mart ayında doğal gaz ihracatı gerçekleşmemiştir.

2018 Mart ve 2019 Mart Dönemlerindeki Doğal Gaz İhracat Miktarları (milyon m³)



DEPOLAMA

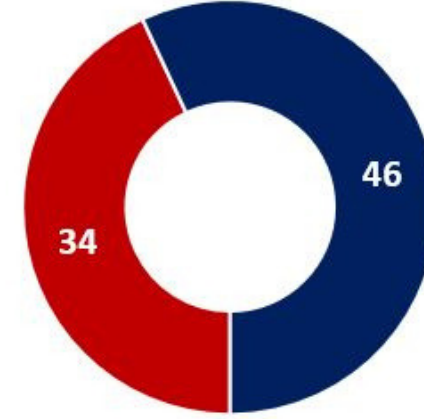


■ Yeraltı Depolama ■ LNG Terminali

*Değerler milyon m³ cinsindedir

ÜRETİM

Mart 2019'da 46 milyon m³ doğal gaz üretimi gerçekleşmiştir.



■ 2018 Mart ■ 2019 Mart

2019 Mart ayında geçen yılın aynı dönemine oranla doğal gaz stoklarında yaklaşık %42 azalış vardır. LNG terminallerindeki stoklarda %51 artış, yeraltı depo stoklarında ise %49 azalış olmuştur.

ABONE SAYISI

