



**GAZBİR**

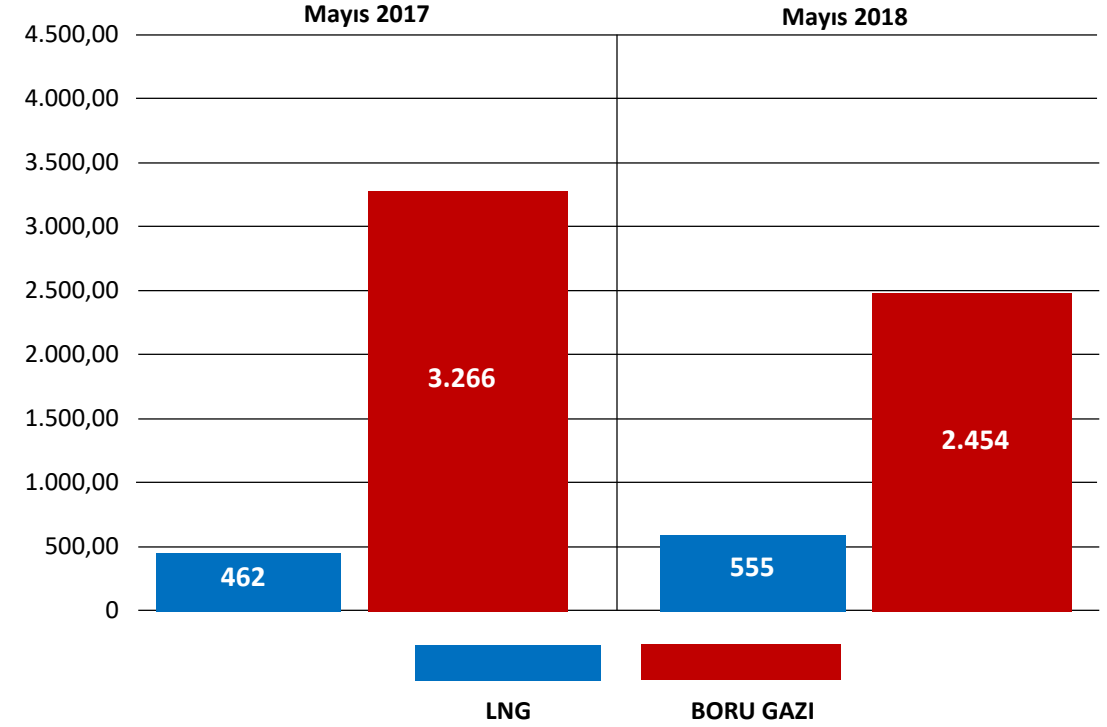
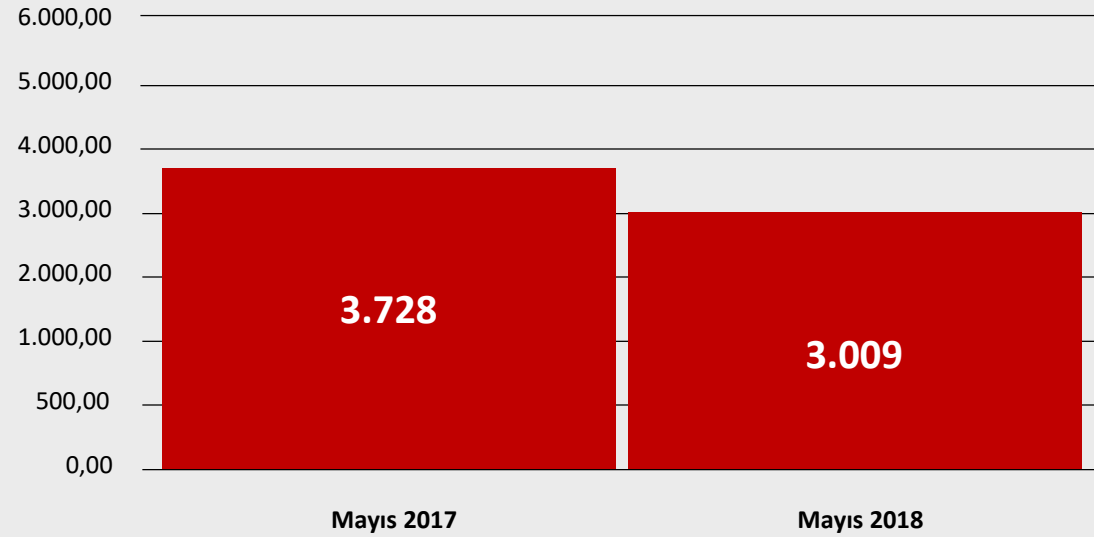
Türkiye Doğal Gaz Dağıtıcıları Birliği

# Doğal Gaz Sektör Raporu

MAYIS 2018

## İthalat

2018 Mayıs ayında 2017 yılının aynı ayına göre doğal gaz ithalat miktarı 719 milyon m<sup>3</sup> (%19) azalmıştır. İthal edilen doğal gazda LNG'nin payı geçen yılın Mayıs ayına göre yaklaşık %18,5 artarak 555 milyon m<sup>3</sup>'e yükselmiştir.



Mayıs 2017 – Mayıs 2018

# FARK

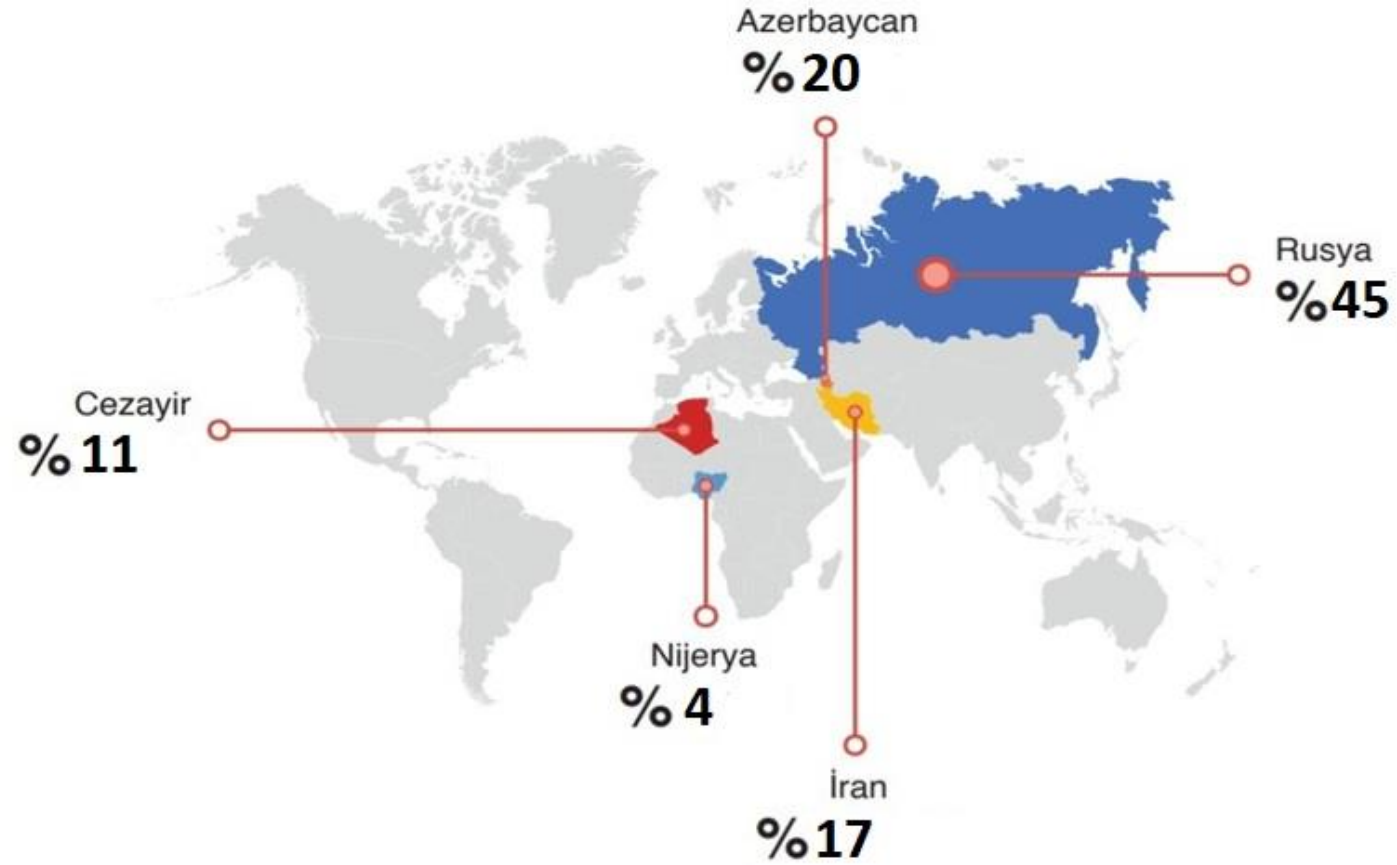
**719**  
Milyon m<sup>3</sup>

**-%19**  
Değişim

\*Değerler milyon m<sup>3</sup> cinsindedir



## Doğal Gazın İthal Edildiği Ülkeler

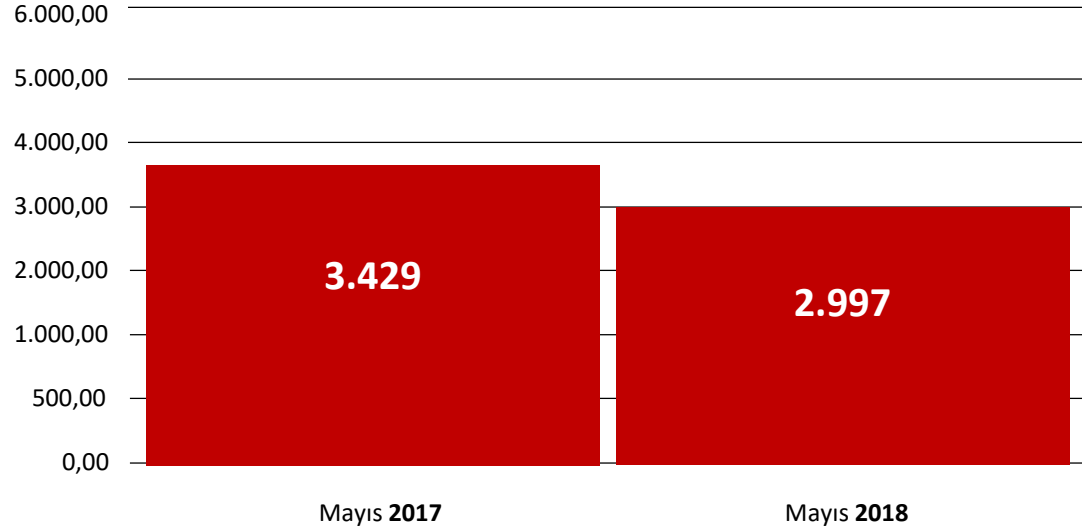


Bu ülkelerin dışında Mayıs 2018'de doğal gazın ithal edildiği diğer ülke %4 payla Katar olmuştur.



# Tüketim

2018 Mayıs ayında geçen yılın aynı ayına göre doğal gaz tüketim miktarı %13 azalarak 2.997 milyon m<sup>3</sup> olarak gerçekleşmiştir.



Mayıs 2017  
**565**

Mayıs 2018  
**450**

↓ **%20,4**



Mayıs 2017  
**1.070**

Mayıs 2018  
**994**

↓ **%7**



Mayıs 2017  
**1.424**

Mayıs 2018  
**1.169**

↓ **%18**

\*Değerler milyon m<sup>3</sup> cinsindedir

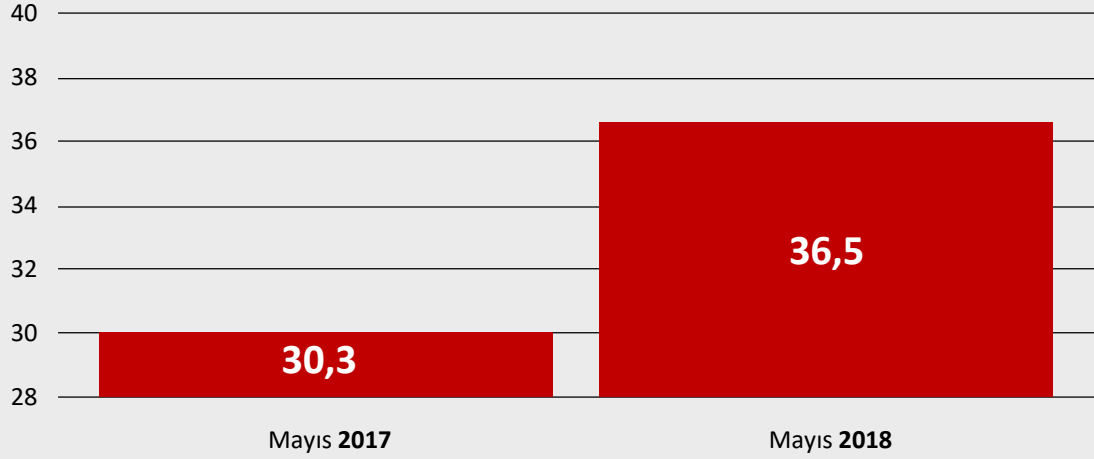


**GAZBİR**

Türkiye Doğal Gaz Dağıtıcıları Birliği

## Üretim

Mayıs 2018'de 36,5 milyon m<sup>3</sup> doğal gaz üretimi gerçekleşmiştir.



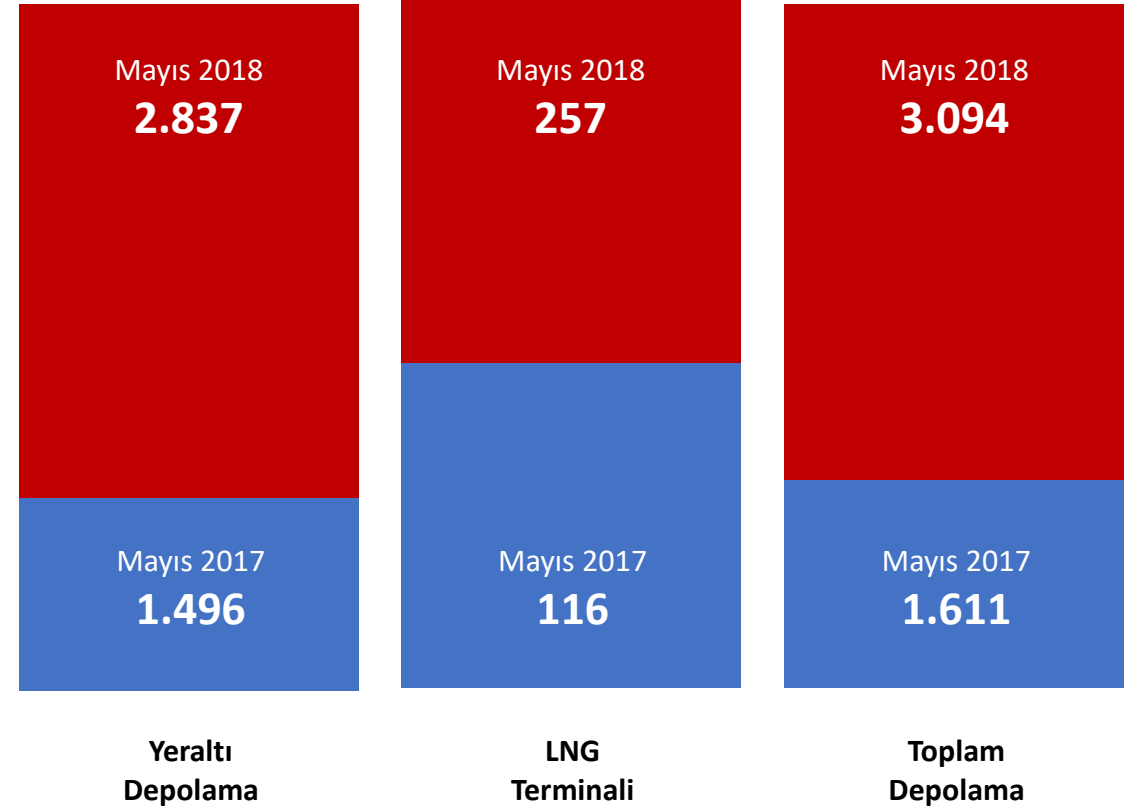
## İhracat

2018 yılı Mayıs ayında Yunanistan'a yaklaşık 61 milyon m<sup>3</sup> doğal gaz ihracatı gerçekleşmiştir.

**61**  
Milyon m<sup>3</sup>

## Depolama

2018 Mayıs ayında geçen yılın aynı dönemine oranla doğal gaz stoklarında %92 artış vardır. LNG terminallerindeki stoklarda %122 artış , yeraltı depo stoklarında ise %90 artış olmuştur.



\*Değerler milyon m<sup>3</sup> cinsindedir



**GAZBİR**

Türkiye Doğal Gaz Dağıtıcıları Birliği

## Abone ve Serbest Tüketici Sayısı

Mayıs 2017 – Mayıs 2018

# FARK

**1.062.605**

Abone

**49.977**

Serbest Tüketici

Nisan 2018 – Mayıs 2018

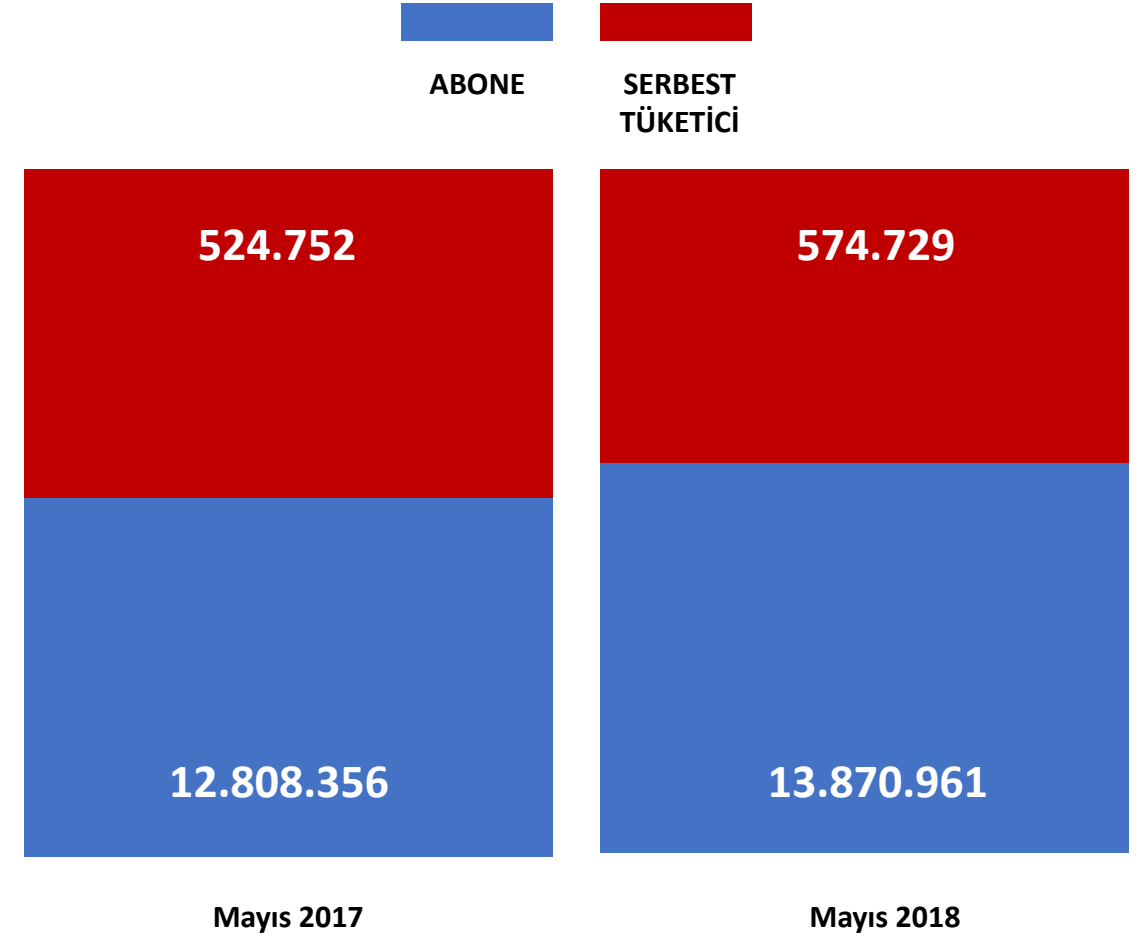
# FARK

**52.282**

Abone

**1.856**

Serbest Tüketici



\* Bu rapor EPDK verileri kullanılarak düzenlenmiştir.



**GAZBİR**

Türkiye Doğal Gaz Dağıtıcıları Birliği