

MAYIS
2019

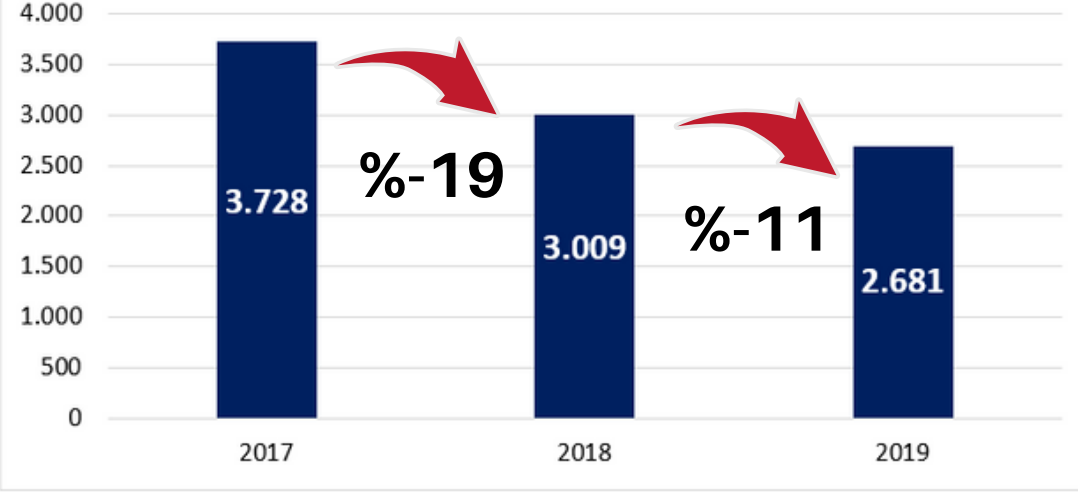
DOĞAL GAZ SEKTÖR RAPORU



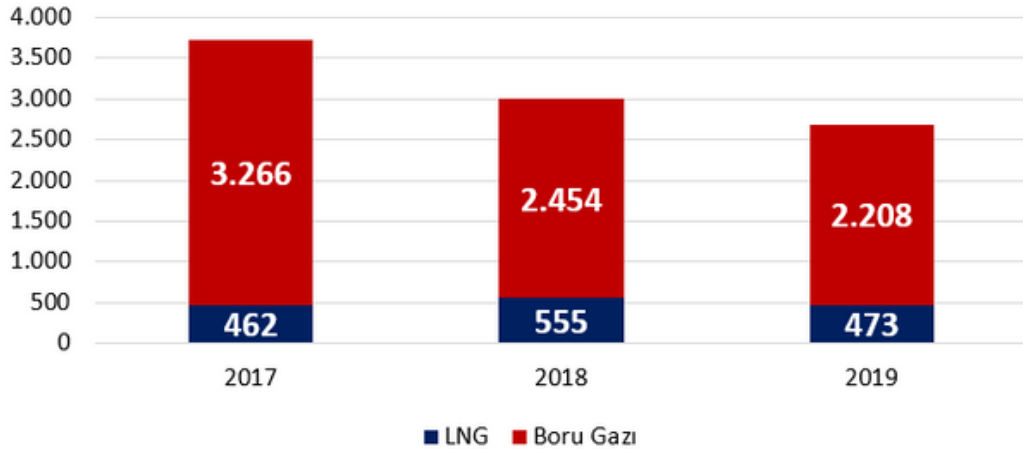
İTHALAT

Doğal gaz ithalat miktarı 2019 Mayıs ayında bir önceki yılın aynı ayına göre %11 (328 milyon m³) azalmıştır. 2019 Mayıs ayında, 2017 Mayıs ayına kıyasla doğal gaz ithalat miktarı %28 azalmıştır. Toplam doğal gaz ithalatında LNG'nin payı 2018 Mayıs ayına göre % 15 azalmıştır. Konvensiyonel doğal gaz ithalatı 2018 yılının aynı dönemine göre %10, 2017 yılının Mayıs ayına göre ise %32 azalmıştır.

2017-2018-2019 Mayıs Ayı İthalat Miktarı(milyon m³)



2017-2018-2019 Mayıs Ayı Doğal Gaz İthalat Miktarı (milyon m³)






-11% FARK

2018-2019 Mayıs Ayı İthalat Miktarı Farkı

İTHALAT

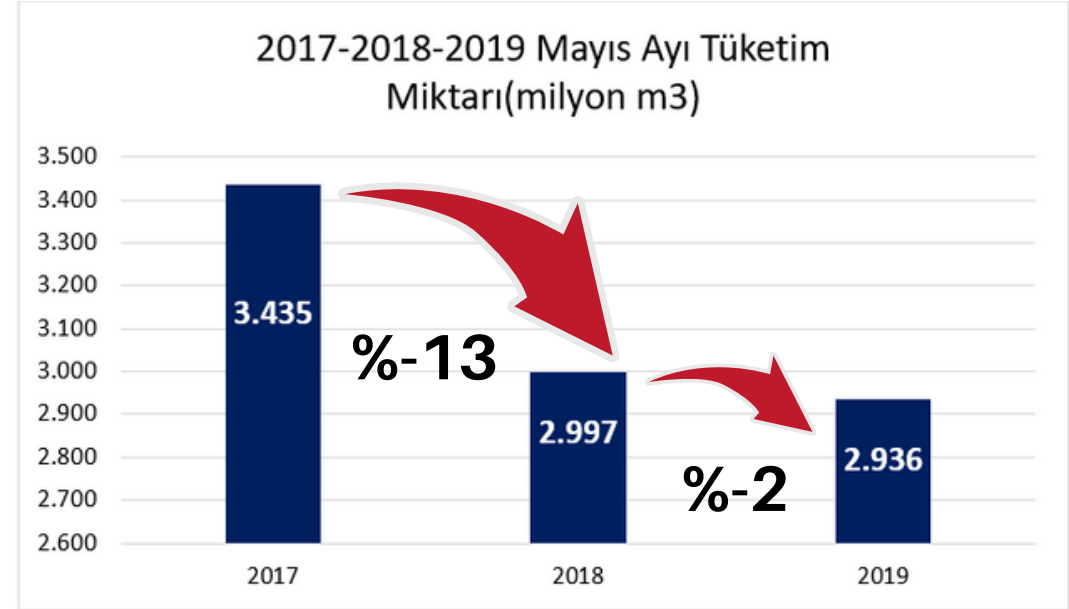
2019 Mayıs Ayı - Doğal Gaz İthal Edilen Ülkeler ve Payları

Rusya	Miktar	Pay
	895 Milyon m³	(%33)
Azerbaycan		
	770 Milyon m³	(%29)
İran		
	543 Milyon m³	(%20)
Cezayir		
	339 Milyon m³	(%13)
Katar		
	134 Milyon m³	(%5)

İthalatımızın en yüksek olduğu Rusya'nın toplam ithalat miktarı içindeki payı 2018 yılına göre %34 azalmıştır.

TÜKETİM

2019 Mayıs ayında geçen yıla kıyasla doğal gaz tüketim miktarı %2, 2017 yılı Mayıs ayına göre ise %15 azalmıştır.



TÜKETİM



2017 Mayıs	2018 Mayıs	2019 Mayıs
565	450	781
	%-20	%74

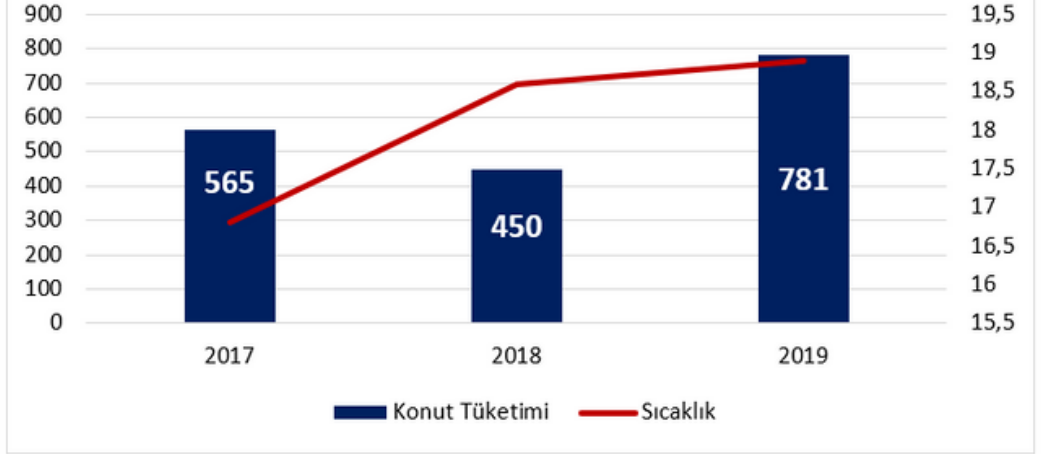


2017 Mayıs	2018 Mayıs	2019 Mayıs
1.070	994	1012
	%-7	%2



2017 Mayıs	2018 Mayıs	2019 Mayıs
1.424	1.169	661
	%-18	%-43

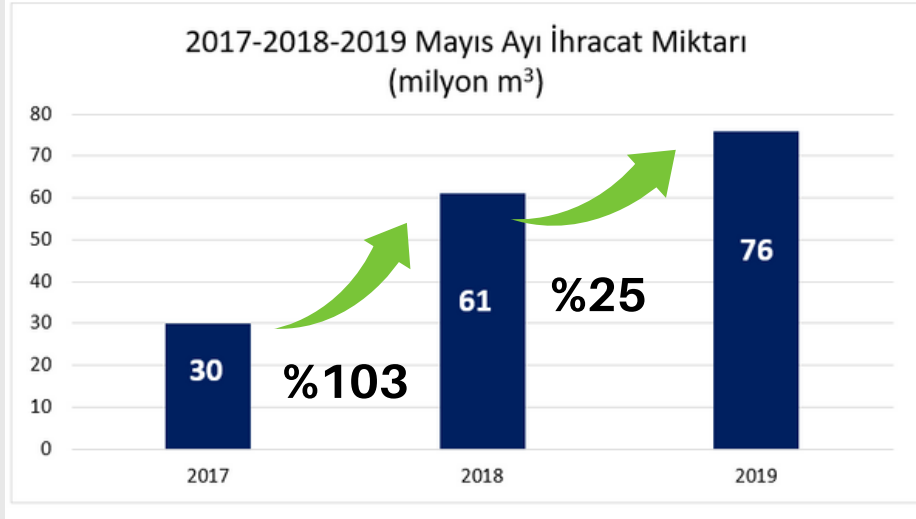
2017-2018-2019 Mayıs Ayı Konut Tüketimi(milyon m³) -Sıcaklık(°C)



2019 yılı Mayıs ayı ortalama hava sıcaklığı 2017 ve 2018 yıllarına kıyasla daha sıcak olmasına rağmen, konut doğal gaz tüketiminde artış olmuştur.

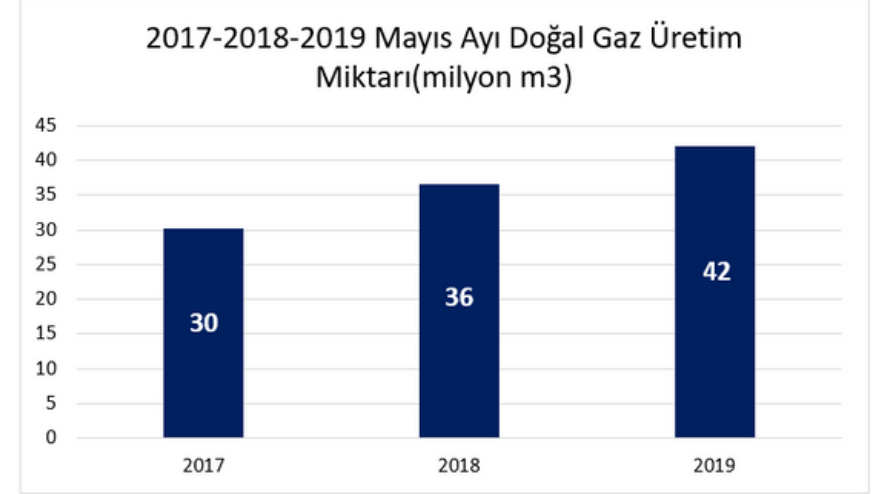
İHRACAT

2019 yılı Mayıs ayında doğal gaz ihracatı (Yunanistan) bir önceki yılın aynı dönemine göre % 25 azalmıştır.

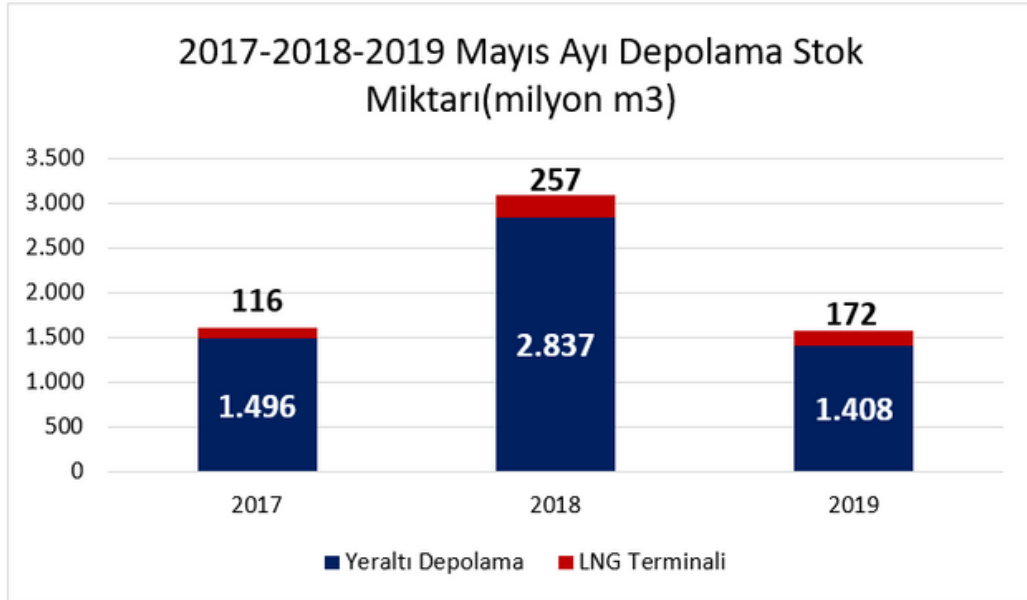


ÜRETİM

Mayıs 2019'da 42 milyon m³ doğal gaz üretimi gerçekleşmiştir. Doğal gazın en fazla üretildiği il 14,5 milyon m³ ile Tekirdağ olmuştur.

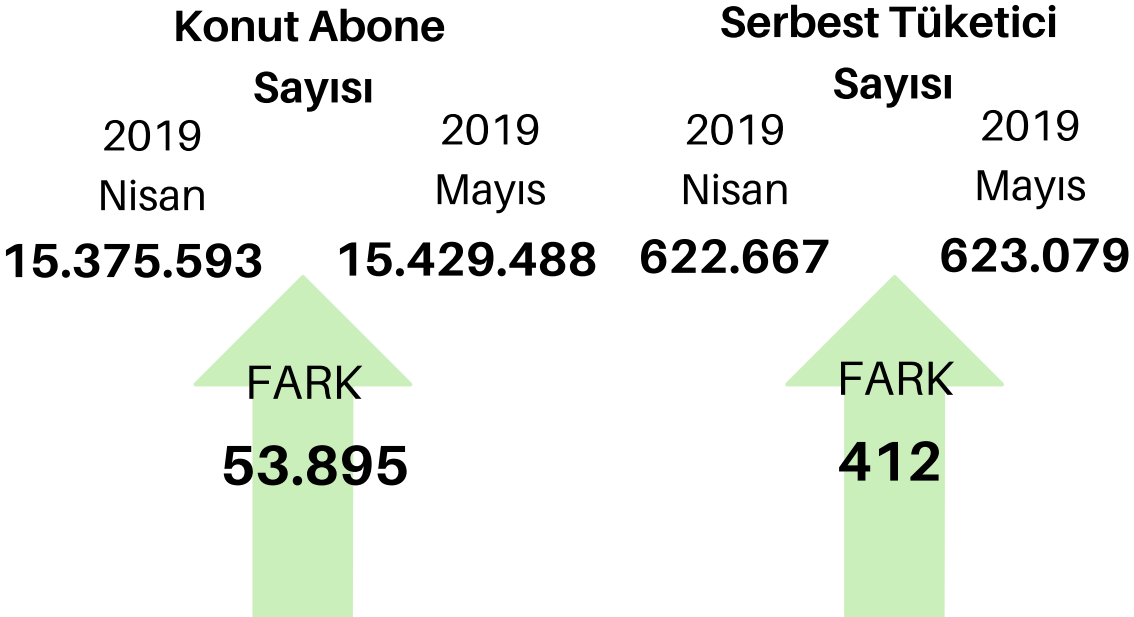
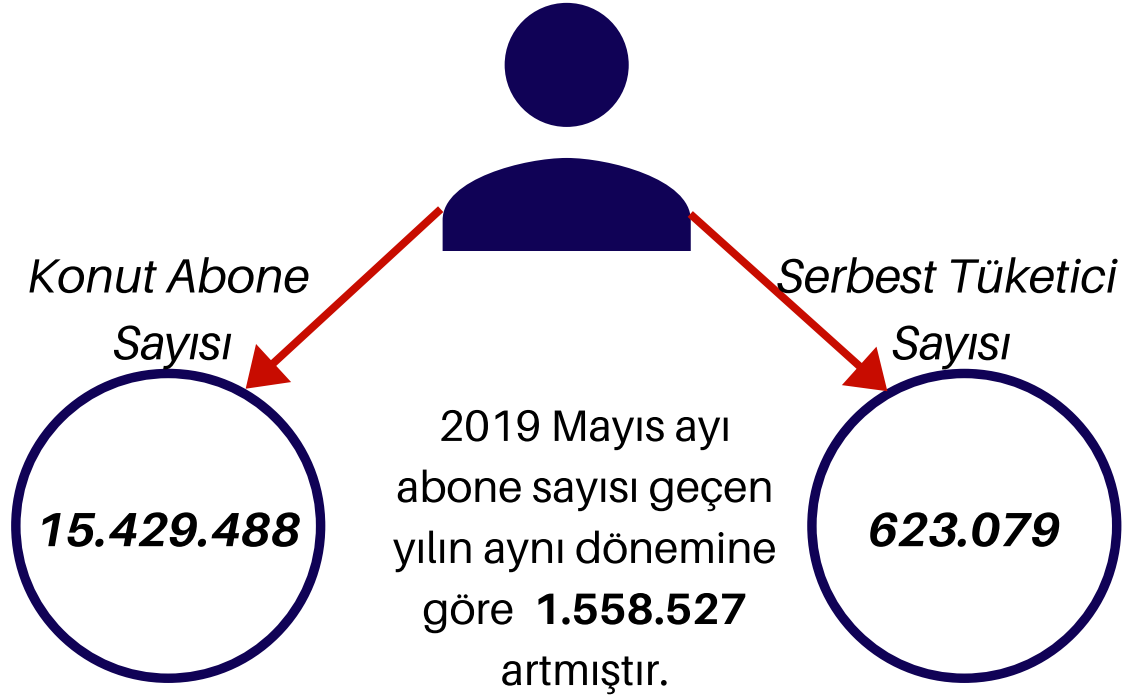


DEPOLAMA



Mayıs 2019'da geçen yılın aynı dönemine göre doğal gaz stok miktarı %49 azalmıştır.

ABONE SAYISI



Mayıs Ayında En Çok Abone Alan 10 İl

İL ADI	YENİ ABONE
1. İSTANBUL	19.589
2. BURSA	3.494
3. İZMİR	3.164
4. ANKARA	2.082
5. KAYSERİ	1.921
6. KONYA	1.573
7. SAMSUN	1.168
8. ADANA	1.085
9. TEKİRDAĞ	1.084
10. DİYARBAKIR	1.079

RAKAMLARLA İLLER

ADANA



Dağıtım Şirketi:Aksa Çukurova Doğal Gaz Dağıtım A.Ş.

Arz Sağlanan Yerleşim Yeri Sayısı: 9

Konut Abone : 116.487

Serbest Tüketici: 1.758

2018 Yılı Tüketim Miktarları

Toplam Tüketim

488,2 Milyon m3

KONUT



76,4

milyon m3

SANAYİ



283,5

milyon m3

ELEKTRİK



31,7

milyon m3

EDİRNE



Dağıtım Şirketi:Trakya Bölgesi Doğal Gaz Dağıtım A.Ş

Arz Sağlanan Yerleşim Yeri Sayısı: 7

Konut Abone : 63.063

Serbest Tüketici: 2.200

2018 Yılı Tüketim Miktarları

Toplam Tüketim

79,9 Milyon m3

KONUT



53,2

milyon m3

SANAYİ



4,5

milyon m3

ELEKTRİK



-

KONUT



81,4

milyon m3

SANAYİ



292,8

milyon m3

ELEKTRİK



95,5

milyon m3

ZONGULDAK



Dağıtım Şirketi:Akmercan Batıkar Doğal Gaz Dağıtım Sanayi ve Ticaret A.Ş

Aksa Düzce Ereğli Doğalgaz Dağıtım A.Ş

Arz Sağlanan Yerleşim Yeri Sayısı: 9

Konut Abone : 105.790

Serbest Tüketici: 3.254

2018 Yılı Tüketim Miktarları

Toplam Tüketim

426,5 Milyon m3

KONUT



81,4

milyon m3

SANAYİ



292,8

milyon m3

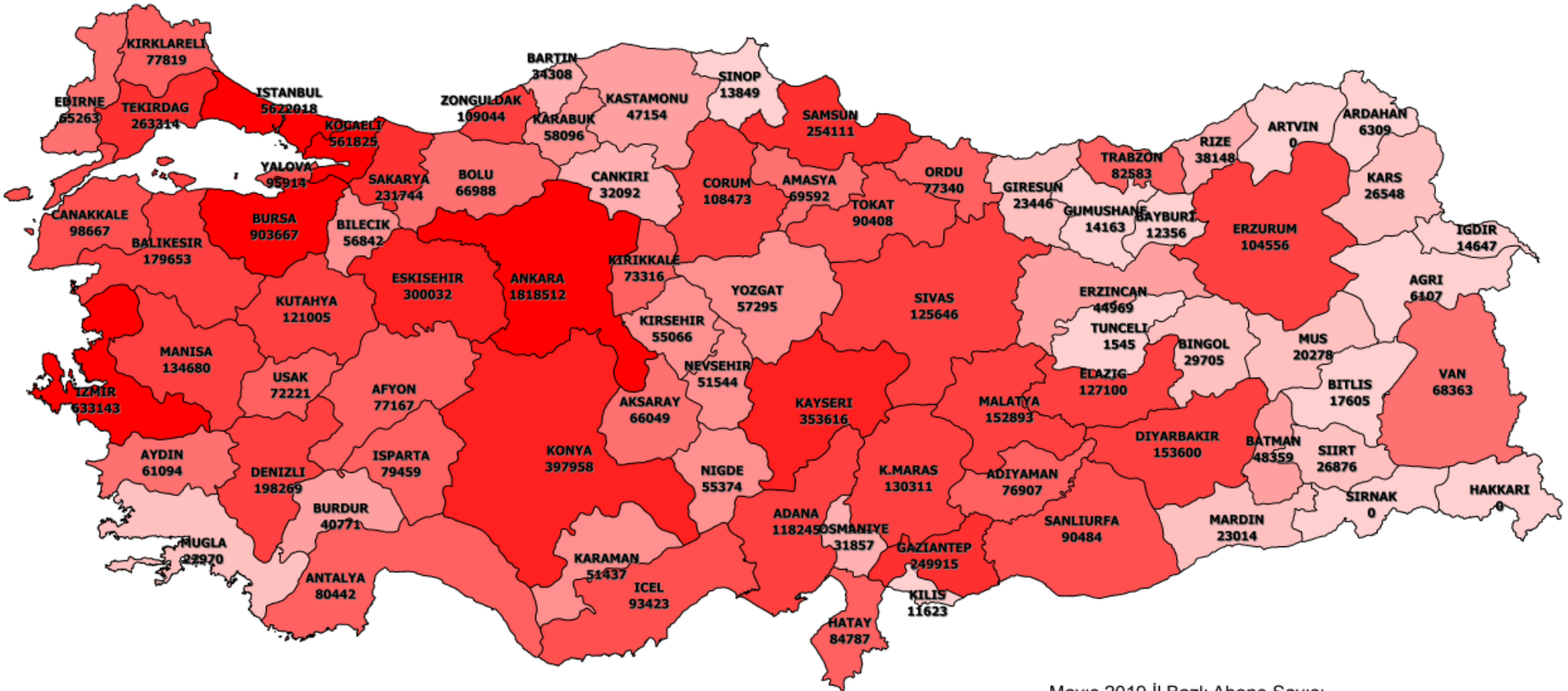
ELEKTRİK



95,5

milyon m3

MAYIS 2019 İL BAZLI ABONE HARİTASI



Mayıs 2019 İl Bazlı Abone Sayısı

500.000 - 5.650.000 (5)	60.000 - 70.000 (6)
300.000 - 500.000 (3)	50.000 - 60.000 (7)
200.000 - 300.000 (4)	40.000 - 50.000 (4)
100.000 - 200.000 (13)	30.000 - 40.000 (4)
90.000 - 100.000 (5)	20.000 - 30.000 (7)
70.000 - 90.000 (10)	0 - 20.000 (12)