

NİSAN  
2019

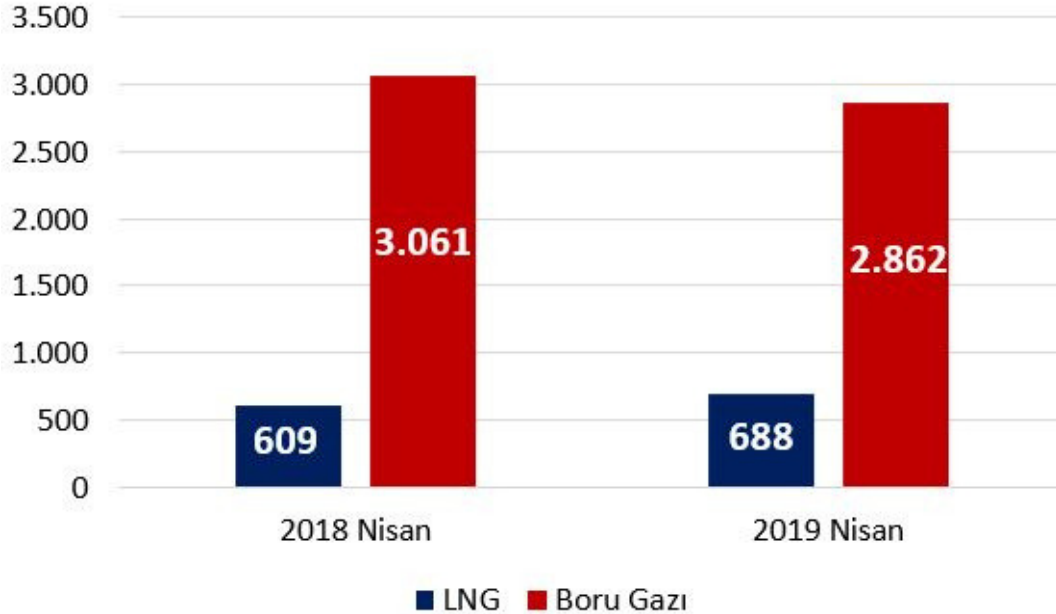
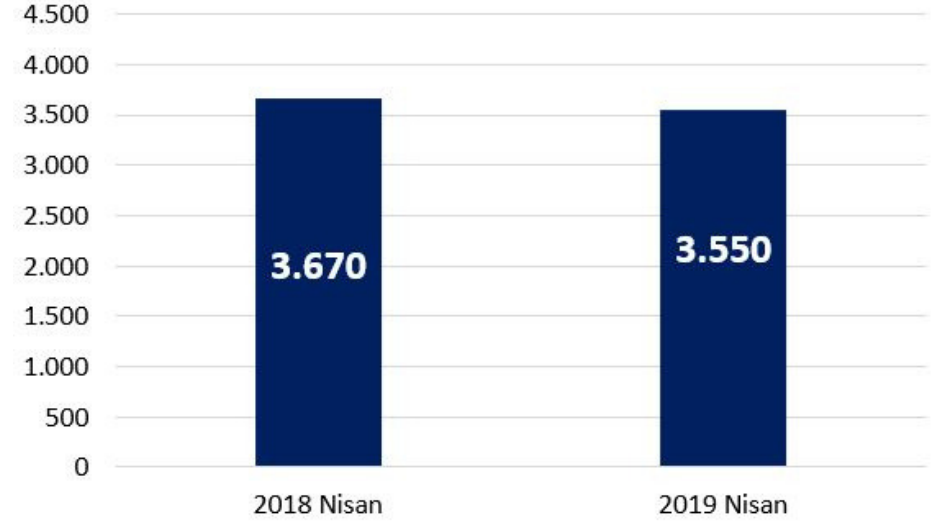
# DOĞAL GAZ SEKTÖR RAPORU



# İTHALAT

2019 Nisan ayında 2018 yılının aynı ayına göre doğal gaz ithalat miktarı 120 milyon m<sup>3</sup> (%3) azalmıştır. İthal edilen doğal gazda LNG' nin payı geçen yılın Nisan ayına göre yaklaşık %13 artarak 688 milyon m<sup>3</sup>'e yükselmiştir.

2018 Nisan ve 2019 Nisan Dönemlerindeki Doğal Gaz İthalat Miktarları(milyon m<sup>3</sup>)

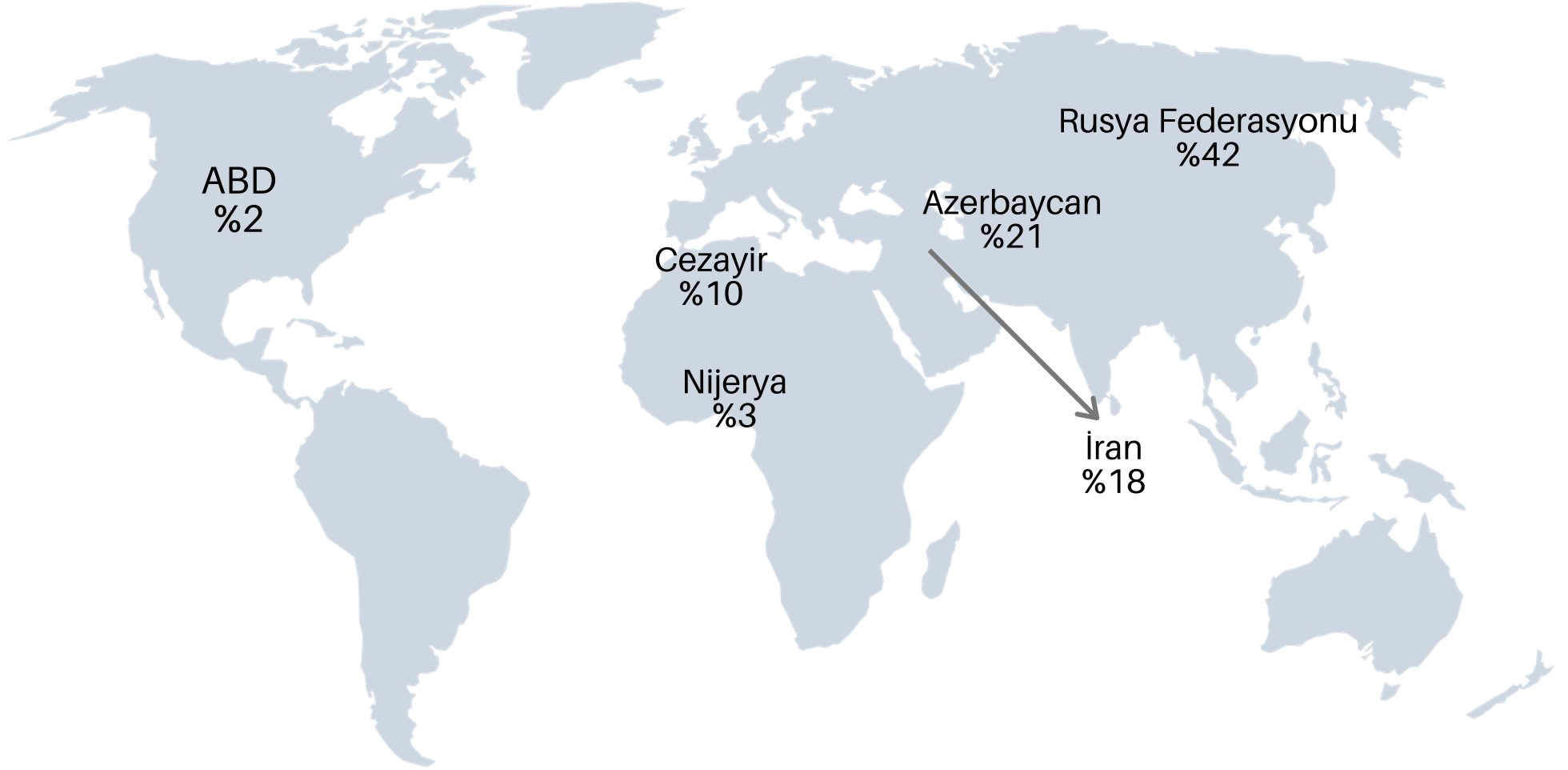


**-3%** FARK

2018-2019 Yılları Nisan Ayı İthalat Miktarı Farkı

\*Değerler milyon m<sup>3</sup> cinsindedir

## 2019 Yılı Nisan Ayında Doğal Gazın İthal Edildiği Ülkelerin Payları

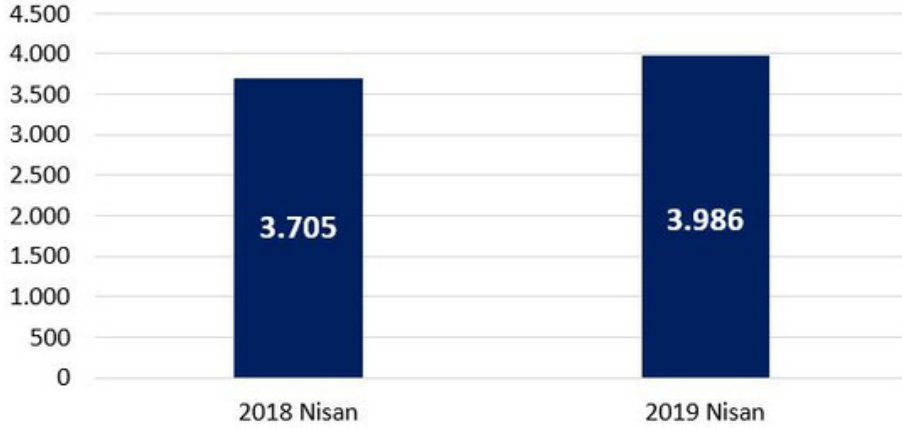


Bu ülkelerin haricinde doğal gazın ithal edildiği diğer ülkeler ve payları; Katar (%4)

# TÜKETİM

2019 Nisan ayında geçen yılın aynı ayına göre doğal gaz tüketim miktarı %8 artarak 3.986 milyon m<sup>3</sup> olarak gerçekleşmiştir.

2018 Nisan ve 2019 Nisan Ayları Doğal Gaz Tüketim Miktarları(milyon m<sup>3</sup>)



2019 Nisan ayı sıcaklık ortalaması geçtiğimiz yılın aynı ayına göre yaklaşık 4 derece daha soğuk geçmiştir. Geçen yıla göre daha soğuk geçen Nisan ayında konut tüketimleri %66 artmıştır.



2018 Nisan	2019 Nisan
985	1.634

66%



2018 Nisan	2019 Nisan
954	1.042

9%



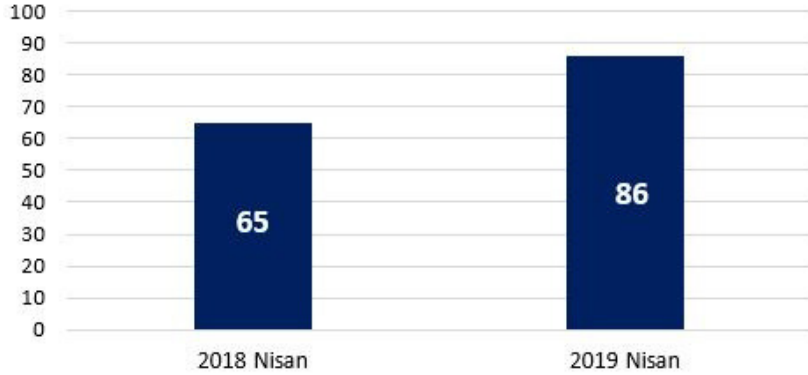
2018 Nisan	2019 Nisan
1.303	666

49%

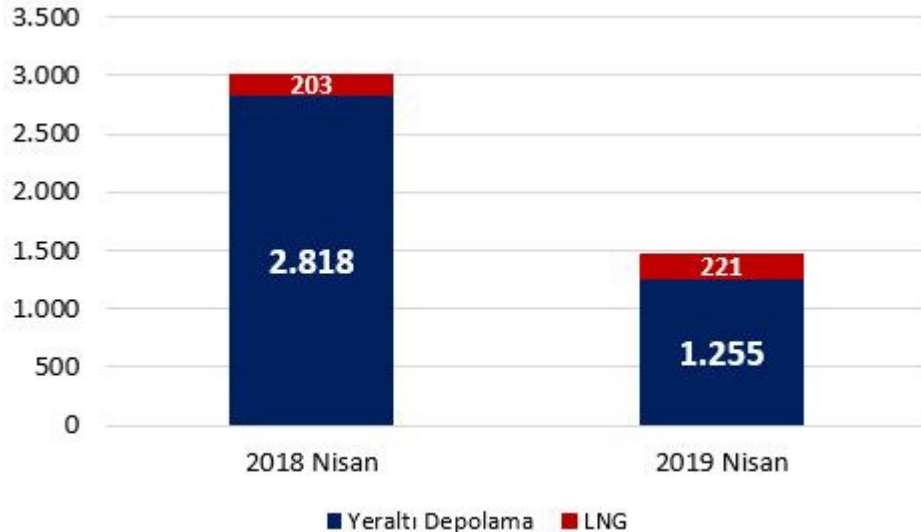
# İHRACAT

2019 yılı Nisan ayında Yunanistan'a yaklaşık 86 milyon m3 doğal gaz ihracatı gerçekleşmiştir

2018 Nisan ve 2019 Nisan Ayları Doğal Gaz İhracat Miktarları (milyon m<sup>3</sup>)



# DEPOLAMA

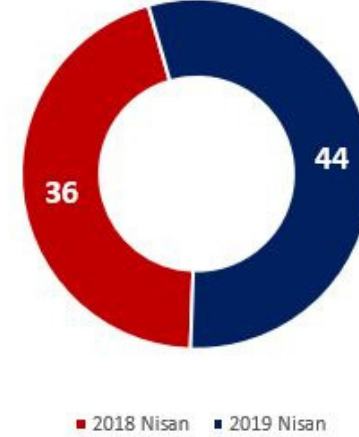


■ Yeraltı Depolama ■ LNG

\*Değerler milyon m3 cinsindedir

# ÜRETİM

Nisan 2019'da 44 milyon m3 doğal gaz üretimi gerçekleşmiştir.



2019 Nisan ayında geçen yılın aynı dönemine oranla doğal gaz stoklarında yaklaşık %51 azalış vardır. LNG terminallerindeki stoklarda %9 artış, yeraltı depo stoklarında ise %55 azalış olmuştur.

# ABONE SAYISI

