

NİSAN
2020

DOĞAL GAZ SEKTÖR RAPORU



NİSAN 2020 DOĞAL GAZ PIYASASI GENEL GÖRÜNÜMÜ

2.634

İTHALAT

41

ÜRETİM

3.169

TÜKETİM

4

İHRACAT

1.423

DÖNEM SONU
STOK

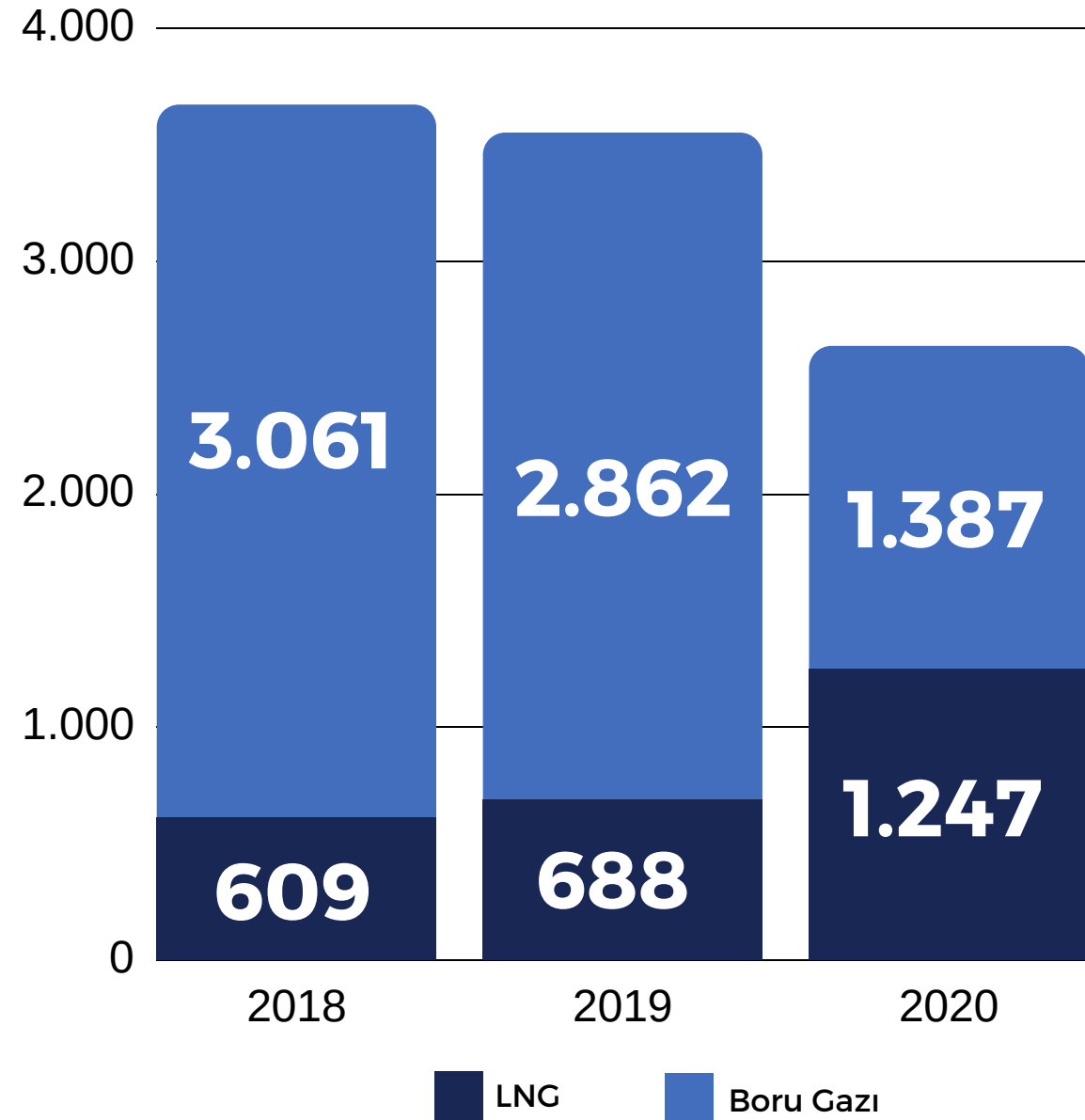
16,7

MİLYON

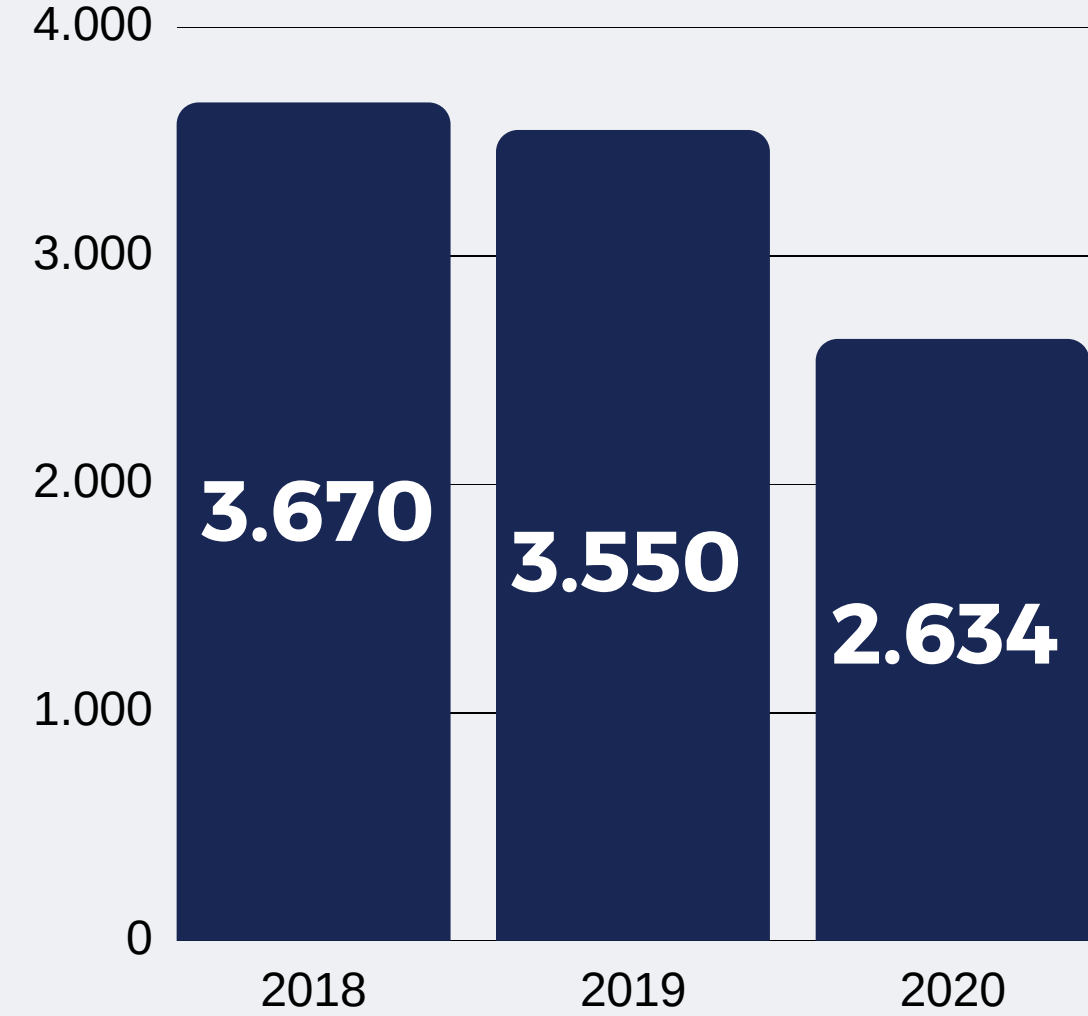
ABONE SAYISI

İTHALAT

Doğal gaz ithalat miktarı 2020 Nisan ayında bir önceki yılın aynı ayına göre %26 (916 milyon m³) azalmıştır. 2020 Nisan ayında, 2018 Nisan ayına kıyasla doğal gaz ithalat miktarı %39 azalmıştır. Toplam doğal gaz ithalatında LNG'nin payı 2019 Nisan ayına göre %81 artmıştır. Konvensiyonel doğal gaz ithalatı 2019 yılının aynı dönemine göre %52 azalmıştır.



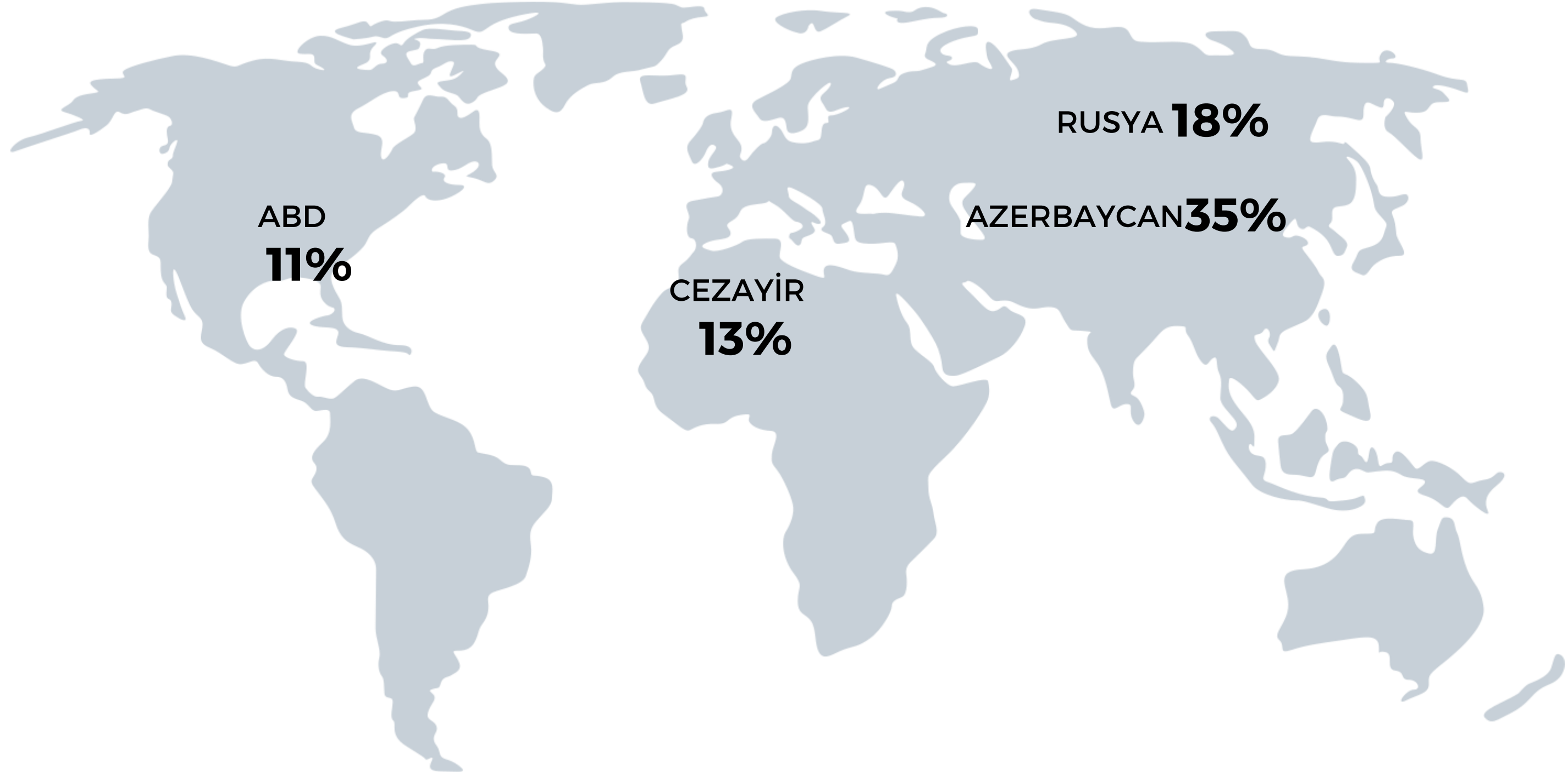
*Değerler Milyon m³ cinsindedir.



-26% FARK

2019-2020 Nisan Ayı İthalat Miktarı Farkı

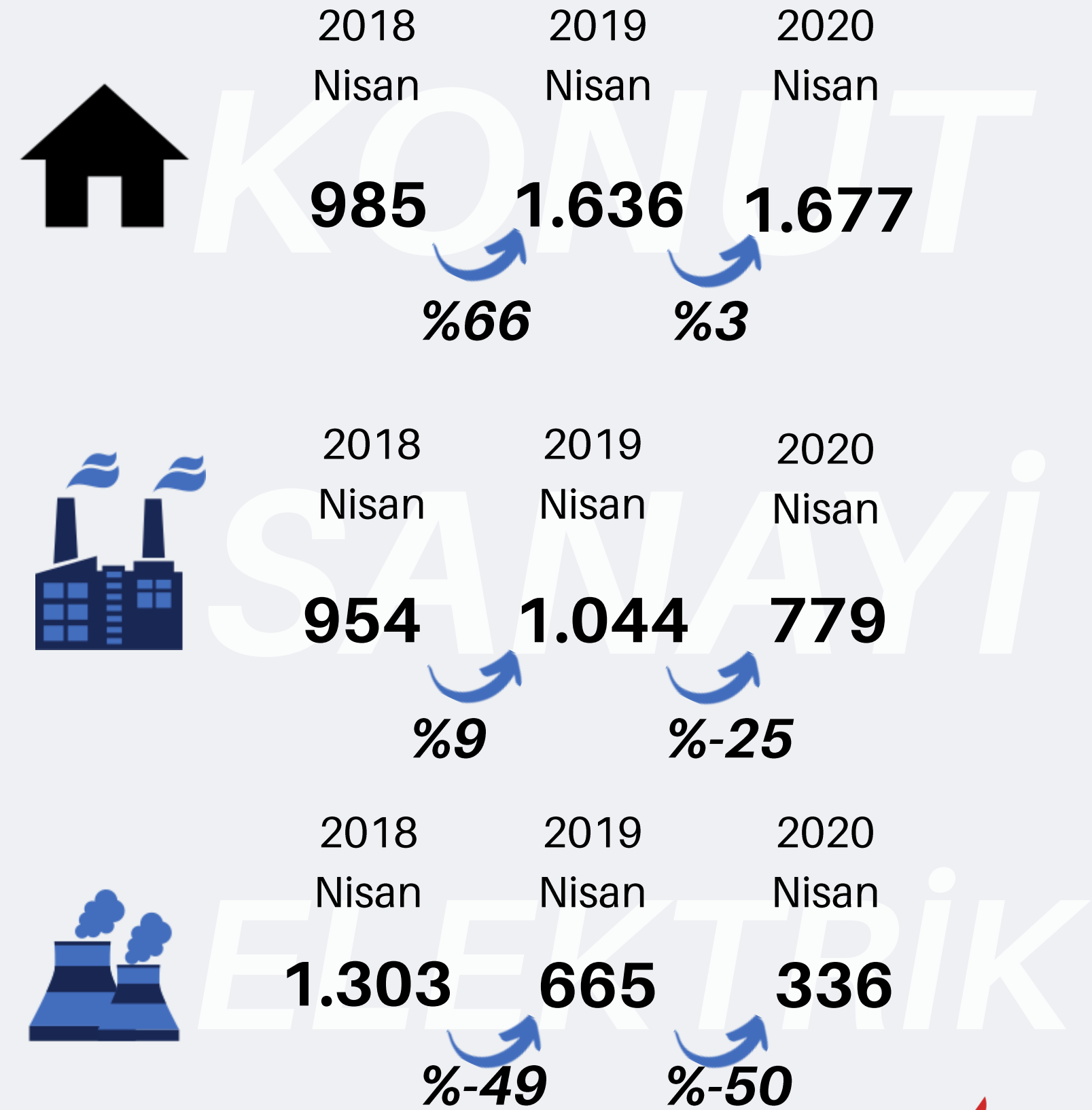
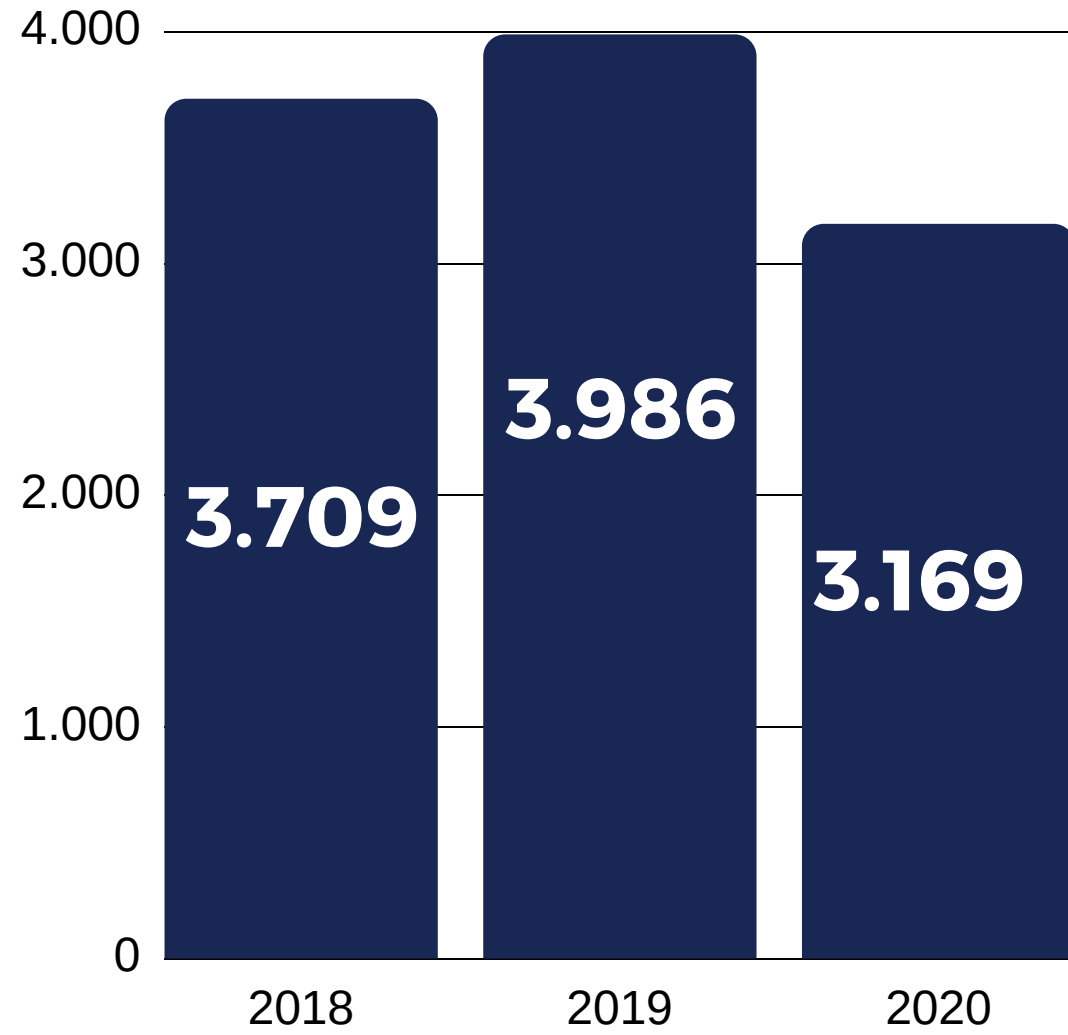
2020 Nisan Ayı - Doğal Gaz İthal Edilen Ülkeler ve Payları



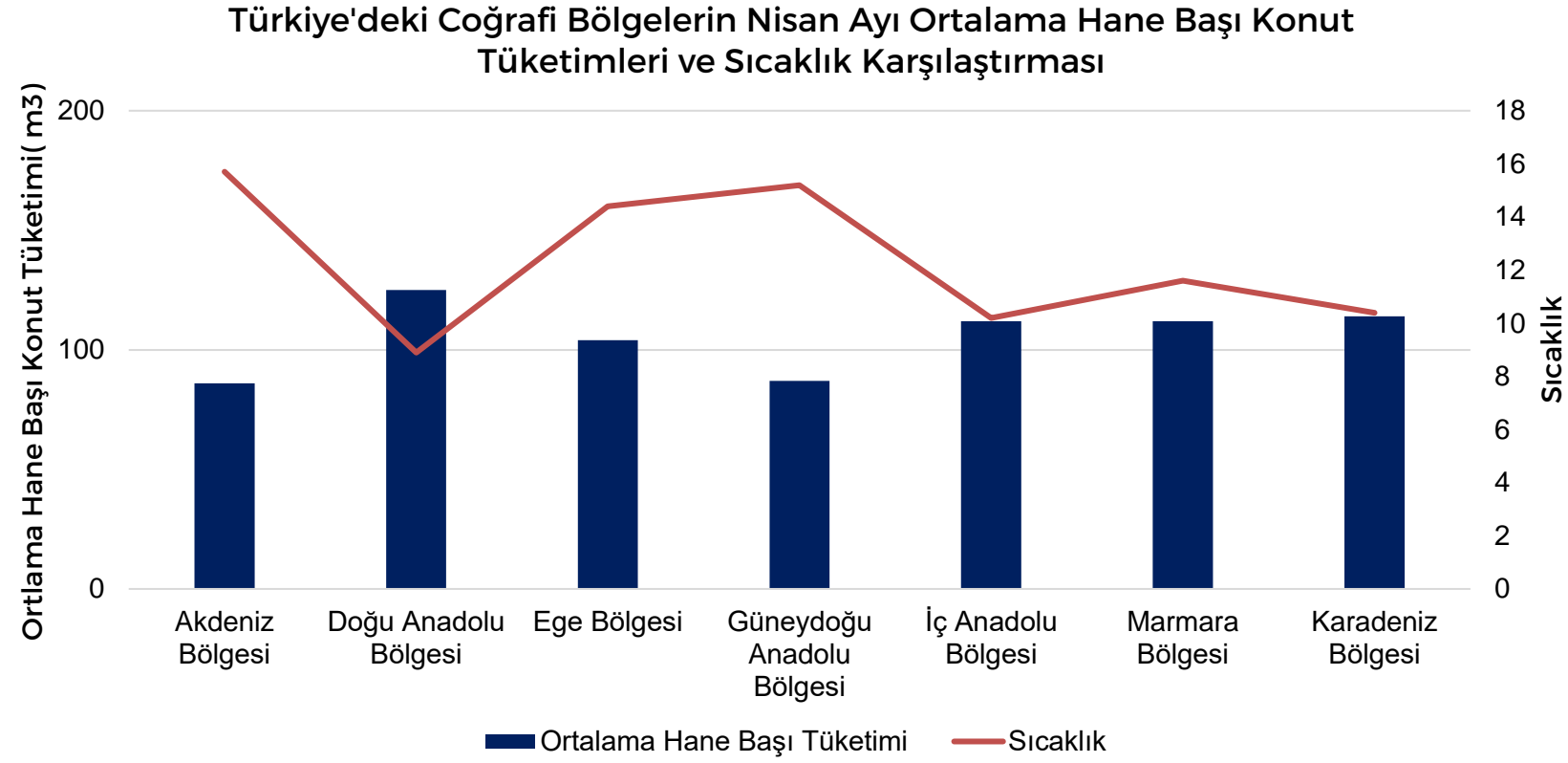
Bu ülkelerin haricinde Nisan ayında doğal gaz ithal edilen diğer ülkeler; Katar (%10), Nijerya (%3), Trinidad ve Tobago (%10)

TÜKETİM

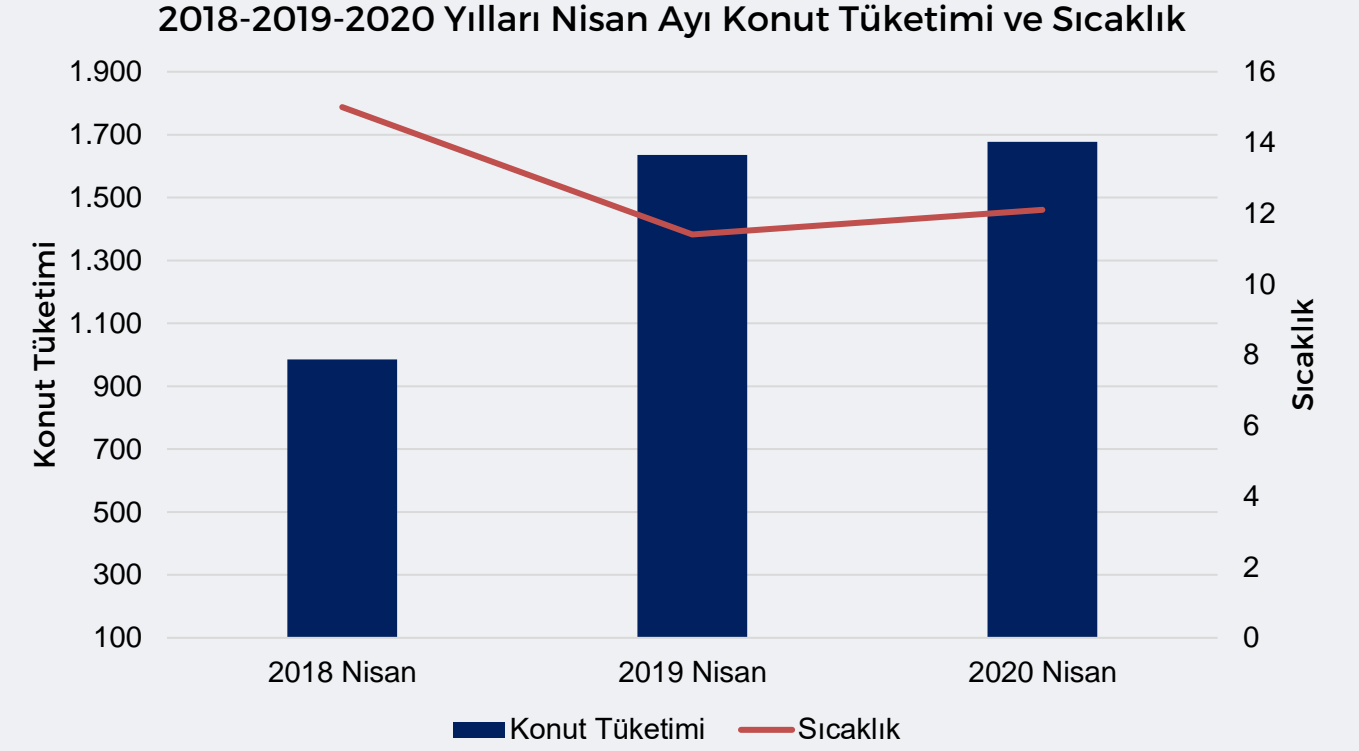
2020 Nisan ayında geçen yıla kıyasla doğal gaz tüketim miktarı %21, 2018 yılı Nisan ayına göre ise %15 azalmıştır.



TÜKETİM



Nisan 2020'de coğrafi bölgelere göre en soğuk bölge 8,9 °C ile Doğu Anadolu olmuştur. Bölgede ortalama hane başı tüketim 2020 Nisan ayında 125 m³ olarak gerçekleşmiştir. Karadeniz Bölgesi, Doğu Anadolu bölgesinden sonra en fazla hane başı ortalama tüketimin olduğu bölgedir. Nüfus yoğunluğunun fazla olduğu Marmara Bölgesinde Nisan 2020'de ortalama sıcaklık 11,6°C olarak ölçülürken, bölgede hane başı ortalama tüketim 112 m³ olarak gerçekleşmiştir.



Meteoroloji verilerine göre uzun yıllar Nisan ayı ortalama sıcaklığı 12,1°C olarak hesaplanmaktadır. 2020 Nisan ayı ortalama sıcaklığı 12,1°C olarak gerçekleşmiştir. 2020 Nisan ortalama sıcaklığı 2019 yılının aynı ayına göre yaklaşık 0,7 derece daha sıcak, 2018 yılı Nisan ayına göre ise 2,9 derece daha soğuk geçmiştir. 2019 yılı Nisan ayı konut tüketimi 2018 yılına kıyasla %66 artarken, 2020 Nisan ayındaki konut tüketimi ise geçen yıla göre %3 artmıştır.

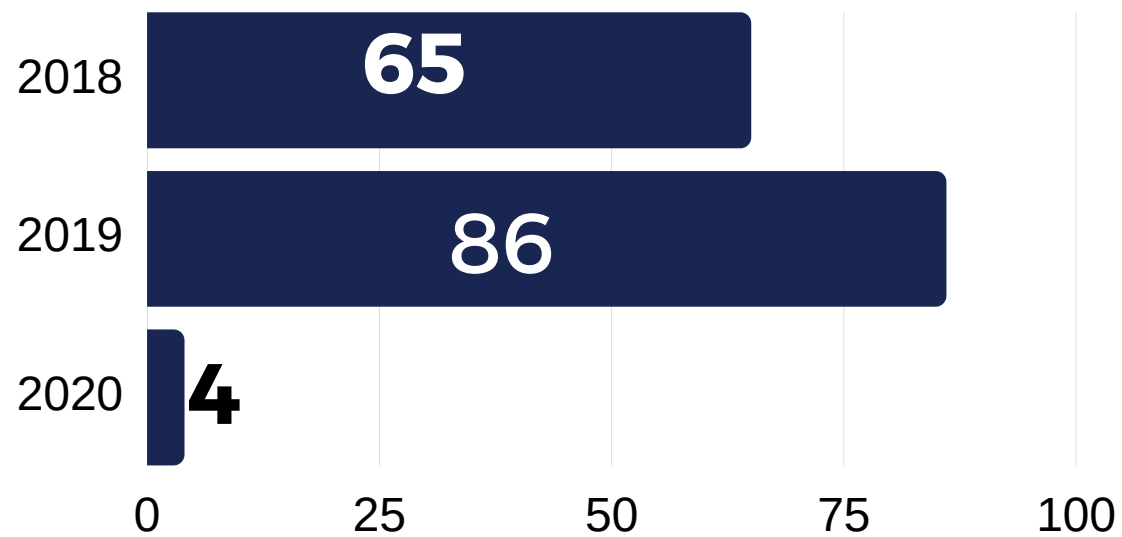
ÜRETİM

Nisan 2020 'de 41 milyon m³ doğal gaz üretimi gerçekleşmiştir. Doğal gazın en fazla üretildiği il 16 milyon m³ ile Tekirdağ olmuştur.



İHRACAT

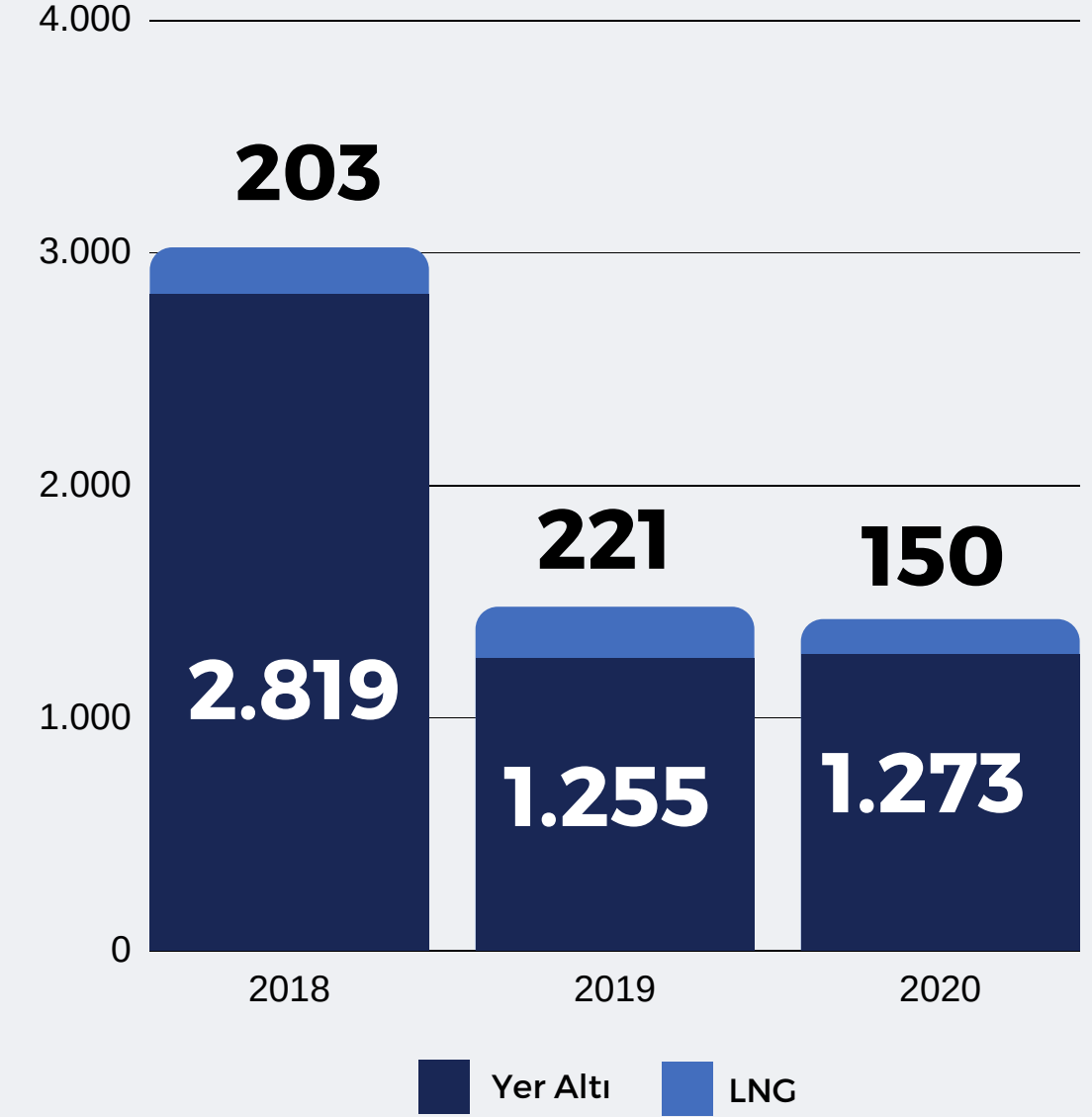
2020 yılı Nisan ayında doğal gaz ihracatı(Yunanistan) miktarı 4 milyon m³'tür.



*Değerler Milyon m³ cinsindedir.

DEPOLAMA

Nisan 2020'de geçen yılın aynı dönemine göre doğal gaz stok miktarı %4 azalmıştır.



ABONE SAYISI

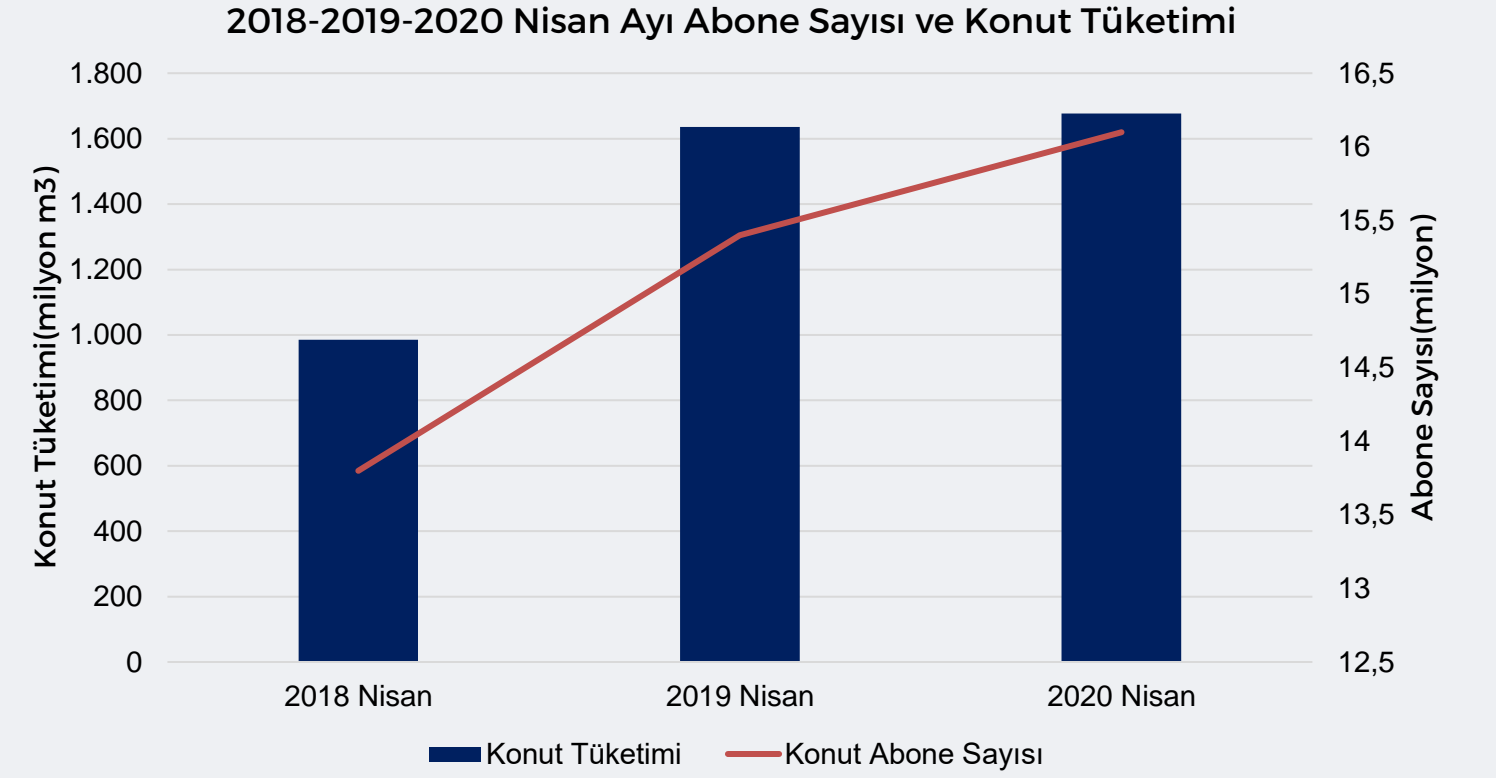
2020 yılı Nisan ayı itibariyle toplam abone sayısı 16.728.211'e ulaşmıştır. 2020 Nisan ayı abone sayısı geçen yılın aynı dönemine göre 729.961 artmıştır.

Konut Abone
Sayısı
16.094.471



Serbest Tüketici
Sayısı
633.750

Konut abone sayısı 2020 Mart ayına kıyasla 29.410 artarken, serbest tüketici sayısı ise 240 azalmıştır.



Nisan 2020 Hane Başı Tüketimin En Çok Olduğu 10 İl (m³)

HAKKARİ	197
SAKARYA	158
SİNOP	150
ARDAHAN	149
MUĞLA	145
MUŞ	143
ISPARTA	142
DÜZCE	141
ERZURUM	140
KOCAELİ	138