

OCAK  
2019

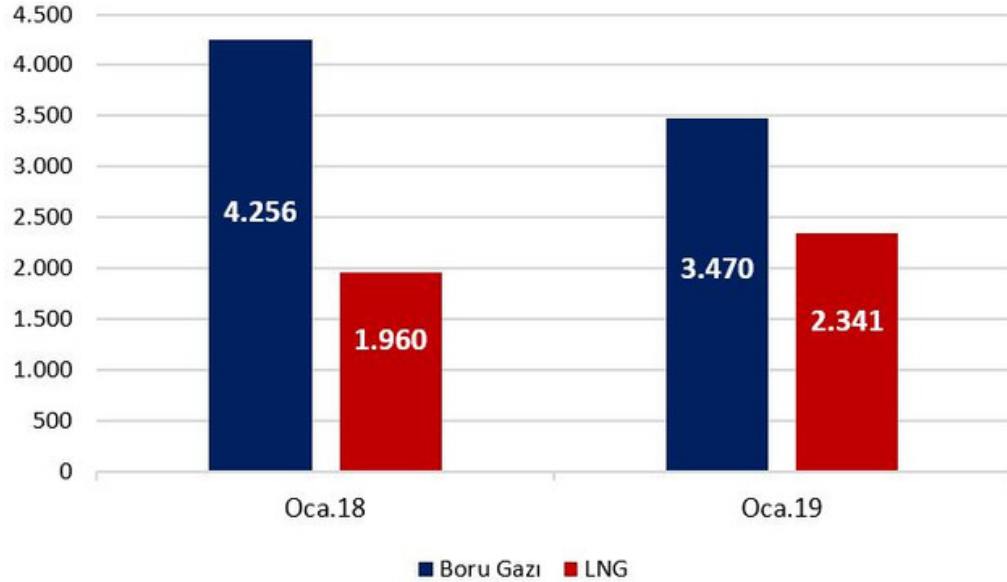
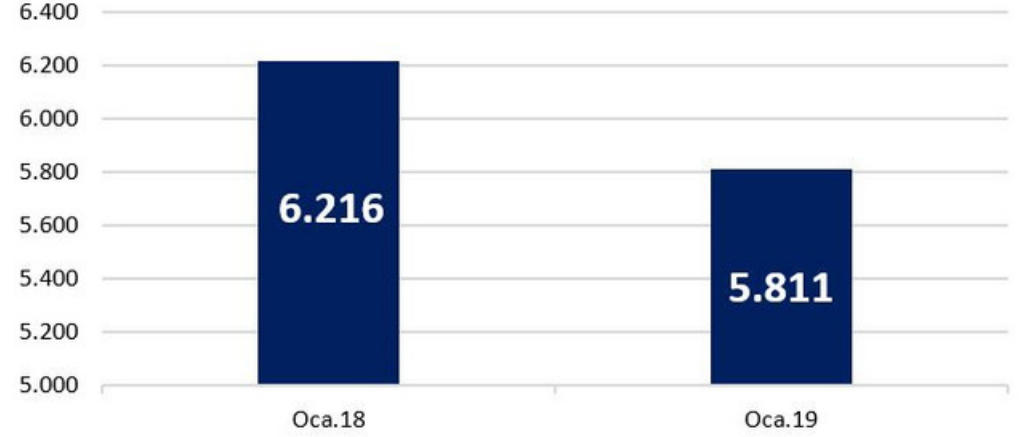
# DOĞAL GAZ SEKTÖR RAPORU



# İTHALAT

2019 Ocak ayında 2018 yılının aynı ayına göre doğal gaz ithalat miktarı 405 milyon m<sup>3</sup> (%6,5) azalmıştır. İthal edilen doğal gazda LNG' nin payı geçen yılın Ocak ayına göre yaklaşık %19 artarak 2.341 milyon m<sup>3</sup>'e yükselmiştir.

Ocak 2018 ve Ocak 2019 Dönemlerindeki Doğal Gaz İthalat Miktarları(milyon m<sup>3</sup>)

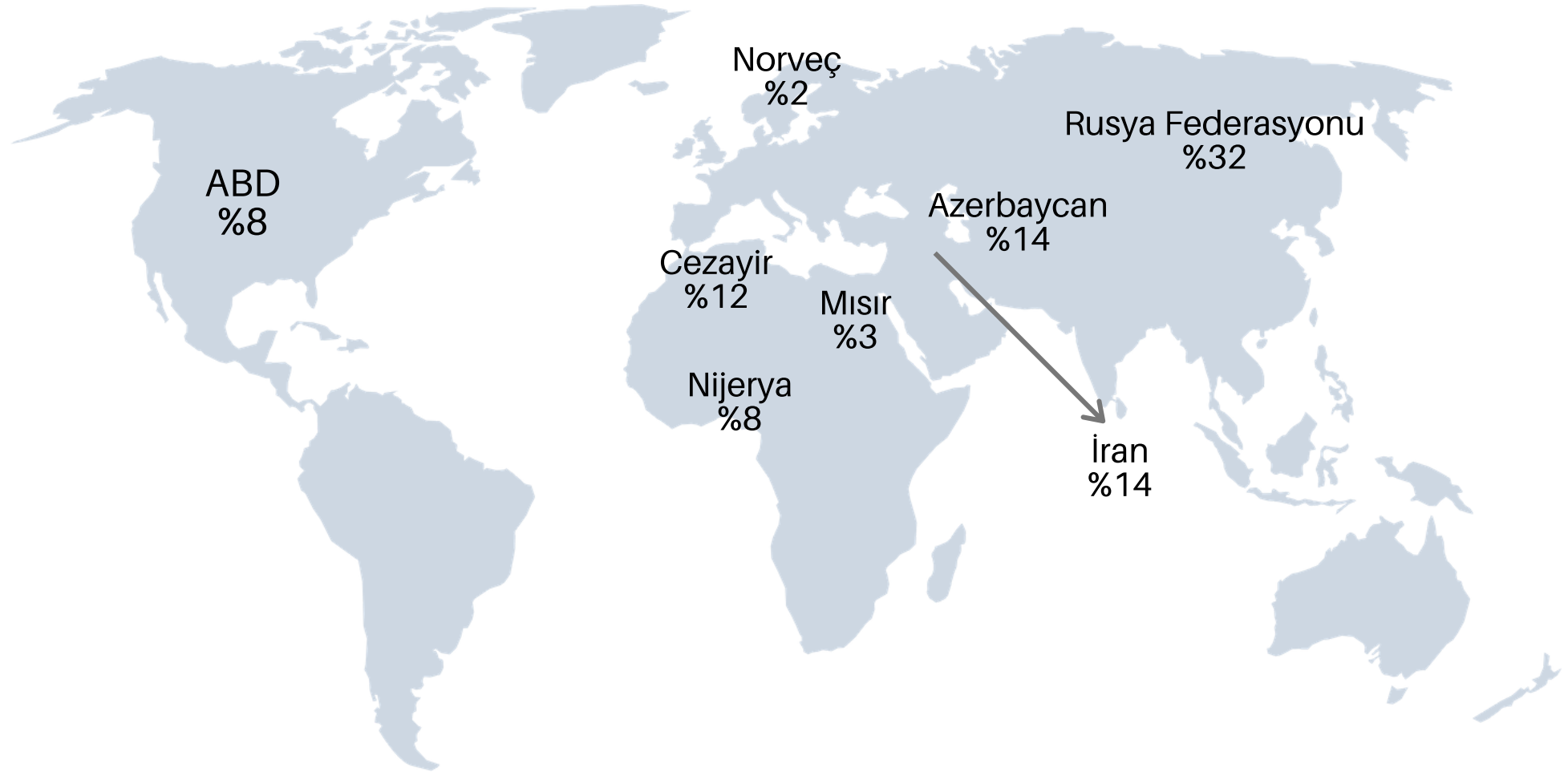


**-6,5%** FARK

2018-2019 Yılları Ocak Ayı İthalat Miktarı Farkı

\*Değerler milyon m<sup>3</sup> cinsindedir

## 2019 Yılı Ocak Ayında Doğal Gazın İthal Edildiği Ülkelerin Payları

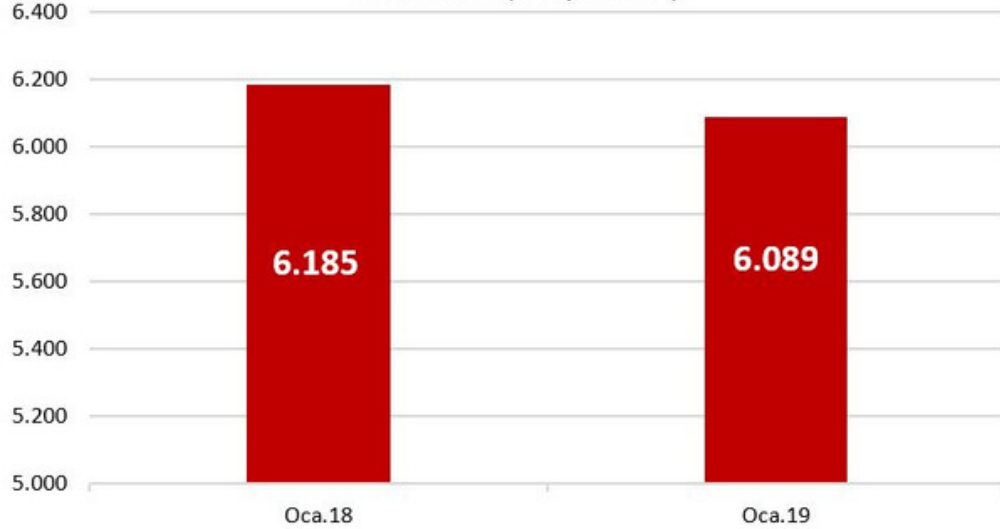


Bu ülkelerin haricinde doğal gazın ithal edildiği diğer ülkeler ve payları; Trinidad ve Tobago(%1), Katar (%6)

# TÜKETİM

2019 Ocak ayında geçen yılın aynı ayına göre doğal gaz tüketim miktarı %2 azalarak 6.089 milyon m<sup>3</sup> olarak gerçekleşmiştir.

Ocak 2018 ve Ocak 2019 Ayları Tüketim Miktarları(milyon m<sup>3</sup>)



2018 Ocak	2019 Ocak
2.486	3.013

21%



2018 Ocak	2019 Ocak
1.118	1.097

2%

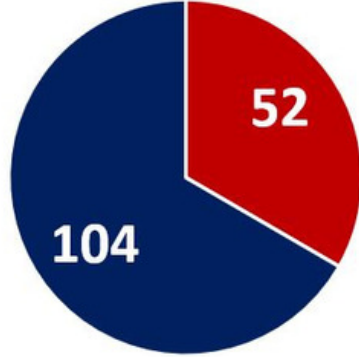


2018 Ocak	2019 Ocak
1.811	1.072

41%

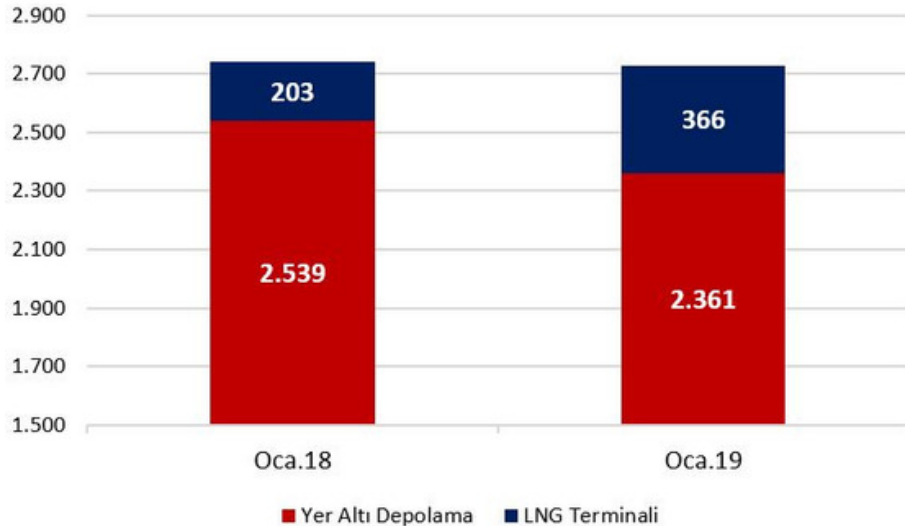
# İHRACAT

2019 yılı Ocak ayında Yunanistan'a yaklaşık 104 milyon m3 doğal gaz ihracatı gerçekleşmiştir



■ Oca.18 ■ Oca.19

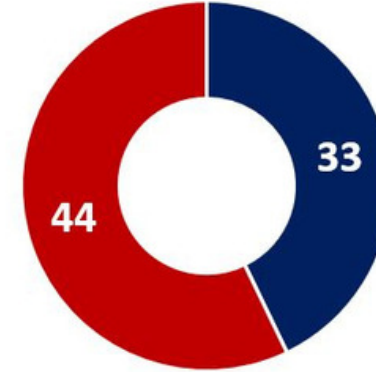
# DEPOLAMA



■ Yer Altı Depolama ■ LNG Terminali

# ÜRETİM

Ocak 2019'da 44 milyon m3 doğal gaz üretimi gerçekleşmiştir.



■ Oca.18 ■ Oca.19

2019 Ocak ayında geçen yılın aynı dönemine oranla doğal gaz stoklarında yaklaşık %1 azalış vardır. LNG terminallerindeki stoklarda %80 artış, yeraltı depo stoklarında ise %7 azalış olmuştur.

# ABONE SAYISI

