

DOĞAL GAZ SEKTÖR RAPORU

OCAK 2021

İTHALAT

5.811

Milyon m³OCAK
2019

5.989

Milyon m³OCAK
2020

6.094

Milyon m³OCAK
2021

TÜKETİM

6.089

Milyon m³OCAK
2019

6.521

Milyon m³OCAK
2020

6.336

Milyon m³OCAK
2021

İHRACAT

104

Milyon m³OCAK
2019

97

Milyon m³OCAK
2020

39

Milyon m³OCAK
2021

DEPOLAMA

2.727

Milyon m³OCAK
2019

2.238

Milyon m³OCAK
2020

2.320

Milyon m³OCAK
2021

ÜRETİM

44

Milyon m³OCAK
2019

38

Milyon m³OCAK
2020

32

Milyon m³OCAK
2021

ABONE SAYISI

15,5

Milyon

OCAK
2019

16,5

Milyon

OCAK
2020

17,6

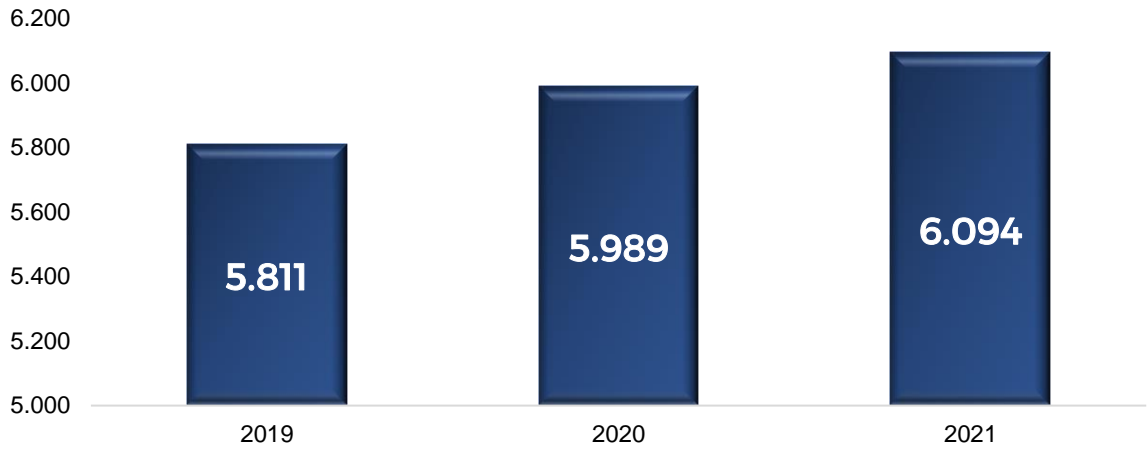
Milyon

OCAK
2021

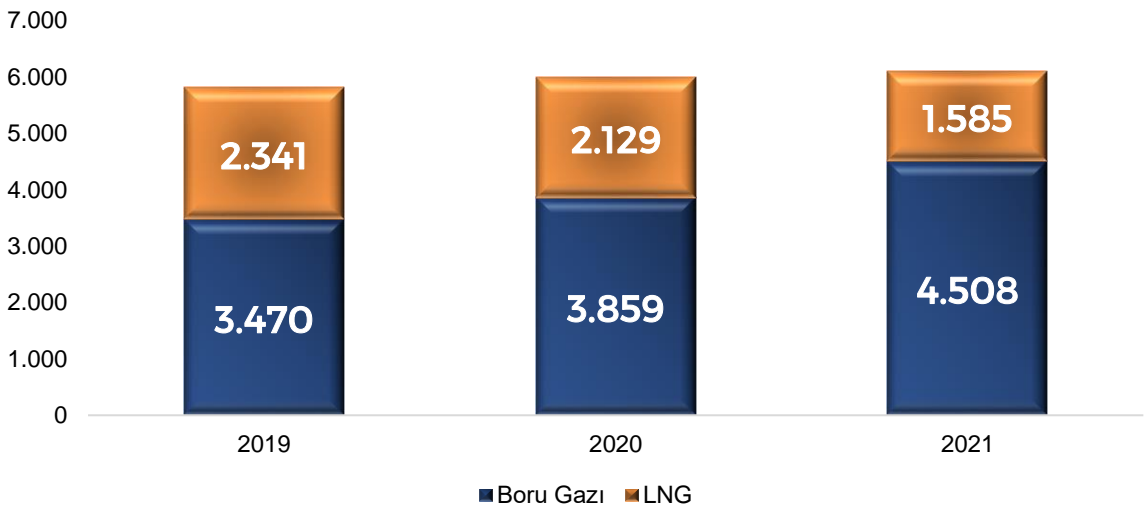
Doğal gaz ithalat miktarı 2021 Ocak ayında bir önceki yılın aynı ayına göre %2 (105 milyon m³) artmıştır. 2021 Ocak ayında, 2019 Ocak ayına kıyasla doğal gaz ithalat miktarı %5 artmıştır. Toplam doğal gaz ithalatında LNG'nin payı 2020 Ocak ayına göre -%26 azalmıştır. Konvansiyonel doğal gaz ithalatı 2020 yılının aynı dönemine göre %17 artmıştır.



2019-2020-2021 Yılları Ocak Ayı Toplam İthalat Miktarları(milyon m³)



2019-2020-2021 Yılları Ocak Ayı Toplam İthalat Miktarları(milyon m³)



■ Boru Gazı ■ LNG

*Değerler Milyon m³ cinsindedir.

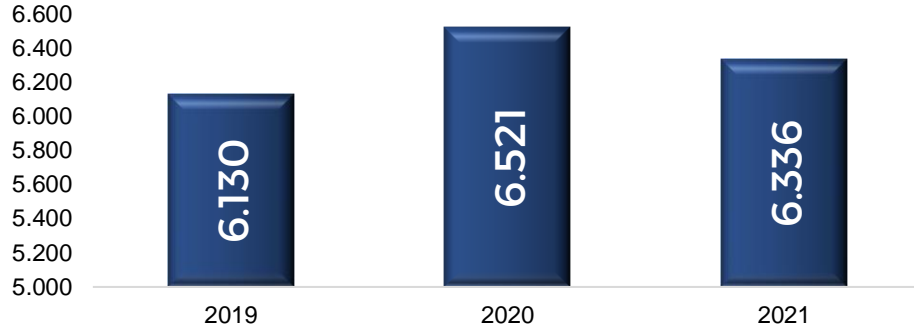


Bu ülkelerin haricinde 2021 yılı Ocak ayında doğal gaz ithal edilen diğer ülkeler:

NİJERYA (%5)

Doğal gaz tüketimi Ocak 2021'de bir önceki yıla göre %3 (185 milyon m³) azalırken, 2019 yılının aynı dönemine göre %3 (247 milyon m³) artmıştır.

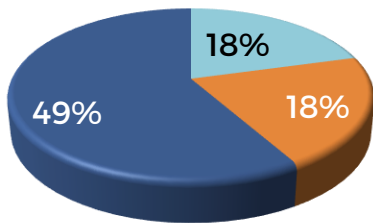
2019-2020-2021 Yılları Ocak Ayı Toplam Tüketim Miktarları(milyon m³)



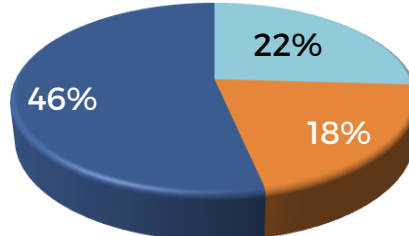
Sektörel doğal gaz tüketimleri değerlendirildiğinde; konutlarda tüketilen doğal gaz miktarı 2020 yılı Ocak ayına kıyasla %9 , 2019 yılının aynı ayına göre %10 azalmıştır. Sanayide tüketilen doğal gaz miktarı 2019 yılı Ocak ayına kıyasla %19, 2020 yılının aynı ayına göre %12 artmıştır. Elektrik üretiminde tüketilen doğal gaz miktarı ise 2019 yılı Ocak ayına göre %10, 2019 yılının aynı ayına kıyasla %48 artmıştır.

	Ocak 2019		Ocak 2020		Ocak 2021
Konut	3.033	-%2	2.982	-%9	2.723
Sanayi	1.089	%6	1.159	%12	1.294
Elektrik	1.079	%34	1.449	%11	1.600

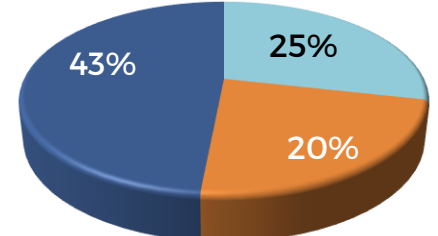
2019 Yılı Ocak Ayı Doğal Gaz Tüketiminin Sektörlere Göre Dağılımı



2020 Yılı Ocak Ayı Doğal Gaz Tüketiminin Sektörlere Göre Dağılımı



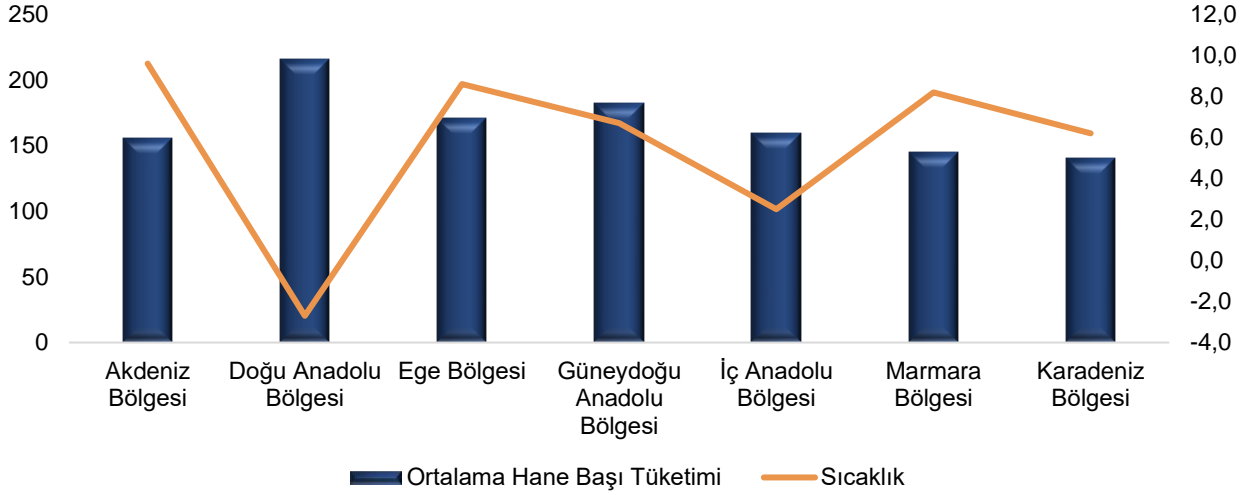
2021 Yılı Ocak Ayı Doğal Gaz Tüketiminin Sektörlere Göre Dağılımı



■ Elektrik Üretimi ■ Sanayi ■ Konut ■ Elektrik Üretimi ■ Sanayi ■ Konut ■ Elektrik Üretimi ■ Sanayi ■ Konut

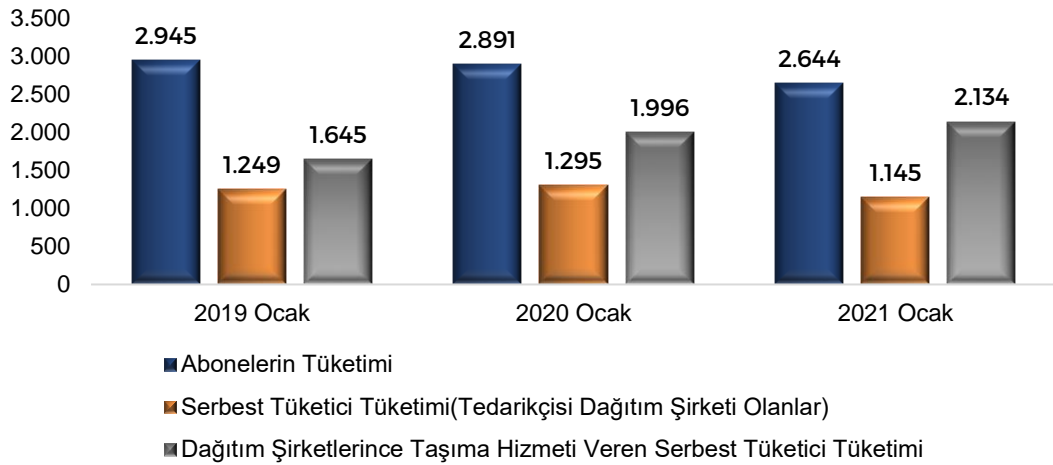
*Değerler Milyon m³ cinsindedir.

Türkiye'deki Coğrafi Bölgelerin Ocak Ayı Ortalama Hane Başı Konut Tüketimleri ve Sıcaklık Karşılaştırması



Meteoroloji verilerine göre uzun yıllar Ocak ayı ortalama sıcaklığı 2,7°C olarak hesaplanmaktadır. 2021 Ocak ayı ortalama sıcaklığı 5,4°C olarak gerçekleşmiştir. Ocak 2021'de coğrafi bölgelere göre en soğuk bölge -2,7°C ile Doğu Anadolu bölgesi olmuştur. Bölgede ortalama hane başı tüketim Aralık ayında 216 m³ olarak gerçekleşmiştir. Nüfus yoğunluğunun fazla olduğu Marmara Bölgesinde Ocak 2021'de ortalama sıcaklık 8,2°C olarak ölçülürken, bölgede hane başı ortalama tüketim 145 m³ olarak gerçekleşmiştir.

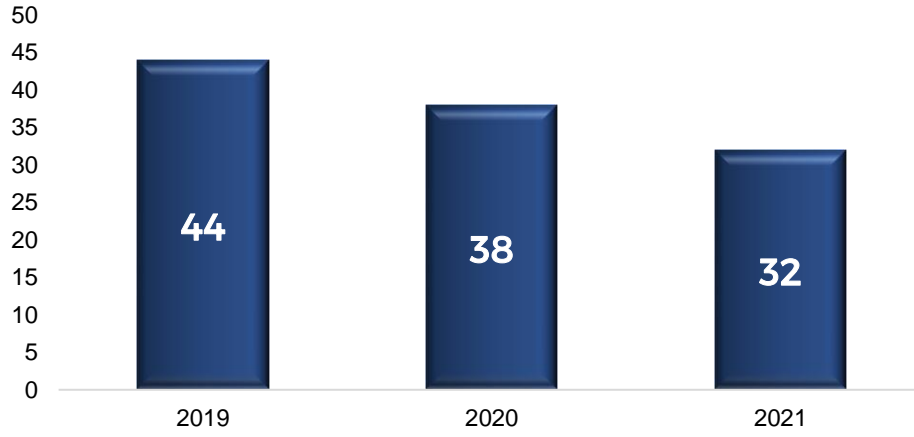
2021 Ocak Doğal Gaz Dağıtım Bölgelerinde Tüketilen Boru Gazı Miktarları(milyon m³)



Ocak 2021'de abonelerin tüketmiş olduğu boru gazı miktarı bir önceki yılın aynı ayına kıyasla %9 azalmıştır. Serbest tüketicilerin toplam tükettiği boru gazı miktarı ise %0,4 artmıştır.

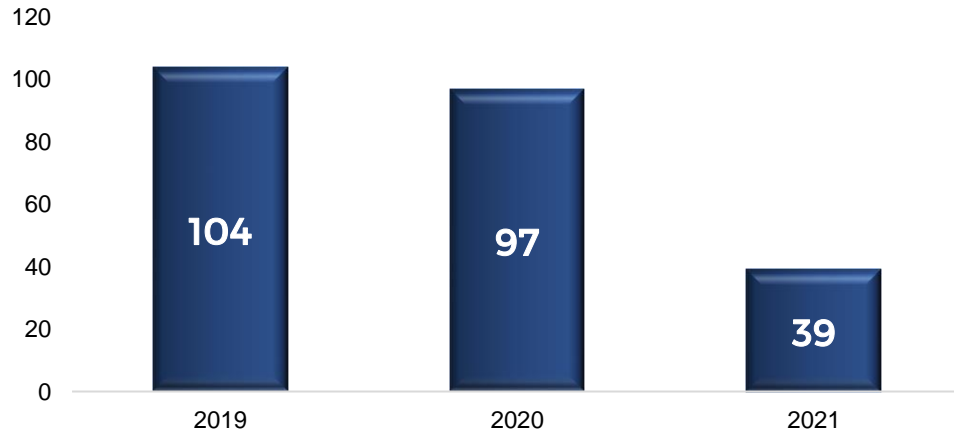
Üretilen doğal gaz miktarı Ocak 2021'de bir önceki yılın aynı ayına göre %17 azalarak 32 milyon m³ olarak gerçekleşmiştir. 2021 yılı Ocak ayında Adıyaman, Çanakkale, Düzce, Edirne, İstanbul, Kırklareli ve Tekirdağ illerinde üretim gerçekleşirken, İstanbul 13 milyon m³ doğal gaz üretimiyle en büyük paya sahip il konumundadır.

2019-2020-2021 Yılları Ocak Ayı Üretilen Doğal Gaz Miktarı (milyon m³)



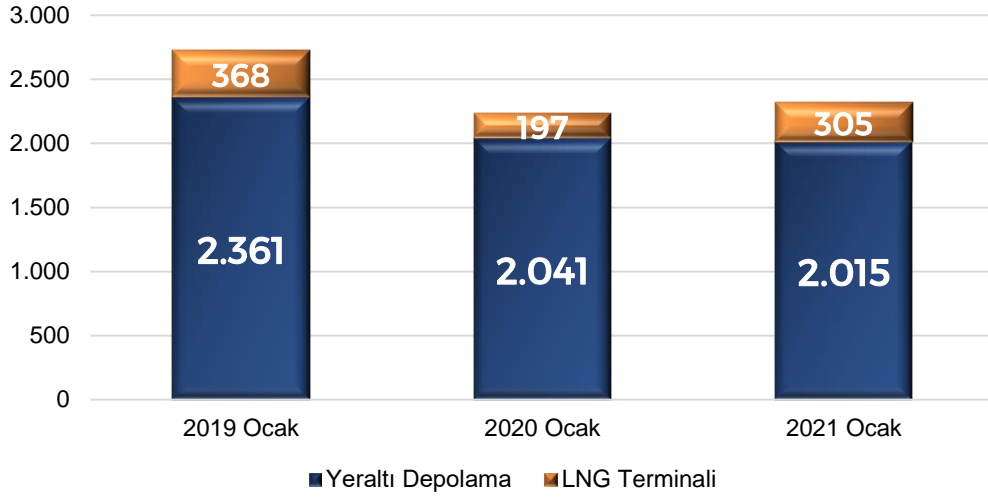
İhraç edilen doğal gaz miktarı 2021 yılı Ocak ayında bir önceki yılın aynı ayına göre %60, 2019 yılı Ocak ayına göre %63 azalmıştır. Uzun yıllardır ihracatın yapıldığı tek ülke konumunda olan Yunanistan'a 2021 Ocak ayında 39,2 milyon m³ doğal gaz ihraç edilirken, Makedonya'ya 0,06 milyon m³ doğal gaz ihraç edilmiştir.

2019-2020-2021 Yılları Ocak Ayı İhraç Edilen Doğal Gaz Miktarı (milyon m³)



2021 Ocak ayı itibariyle dönem sonu doğal gaz stoklarında depolanan doğal gaz miktarı bir önceki yılın Ocak ayına göre %4 artarken, 2019 yılının aynı döneminde kıyasla %15 azalmıştır.

2019-2020-2021 Yılları Ocak Ayı Depolama Stok Miktarları(milyon m³)



2021 Ocak ayı itibariyle Türkiye’de doğal gaz abone sayısı 2020 yılının aynı ayına göre %6 artarak 17.571.089’a ulaşmıştır. Toplam abone sayısı bir önceki yılın aynı ayına göre 1.069.237 artarken, bir önceki aya göre 67.598 artmıştır.

2019-2020-2021 Yılları Ocak Ayı Abone Sayıları

