

Dođal Gaz Sektör Raporu Şubat 2022

İTHALAT

5.261
Milyon m³

ŞUBAT 2020

6.003
Milyon m³

ŞUBAT 2021

6.273
Milyon m³

ŞUBAT 2022

TÜKETİM

5.696
Milyon m³

ŞUBAT 2020

5.867
Milyon m³

ŞUBAT 2021

6.833
Milyon m³

ŞUBAT 2022

İHRACAT

15
Milyon m³

ŞUBAT 2020

24
Milyon m³

ŞUBAT 2021

14
Milyon m³

ŞUBAT 2022

DEPOLAMA

1.915
Milyon m³

ŞUBAT 2020

2.612
Milyon m³

ŞUBAT 2021

1.665
Milyon m³

ŞUBAT 2022

ÜRETİM

37
Milyon m³

ŞUBAT 2020

30
Milyon m³

ŞUBAT 2021

29
Milyon m³

ŞUBAT 2022

ABONE SAYISI

16,6
Milyon

ŞUBAT 2020

17,6
Milyon

ŞUBAT 2021

18,7
Milyon

ŞUBAT 2022



İthalat

Doğal gaz ithalat miktarı 2022 Şubat ayında bir önceki yılın aynı ayına göre %4 (270 milyon m³) artarak 6,27 milyar m³ olmuştur. 2022 Şubat ayında, 2020 Şubat ayına kıyasla doğal gaz ithalat miktarı %14 (1.011 milyon m³) artmıştır. Toplam doğal gaz ithalatında LNG'nin payı 2021 Şubat ayına kıyasla %44 artarken boru gazı ithalatı ise %13 oranında azalmıştır.

%42

2022 Şubat Ayı Doğal Gaz İthalatında

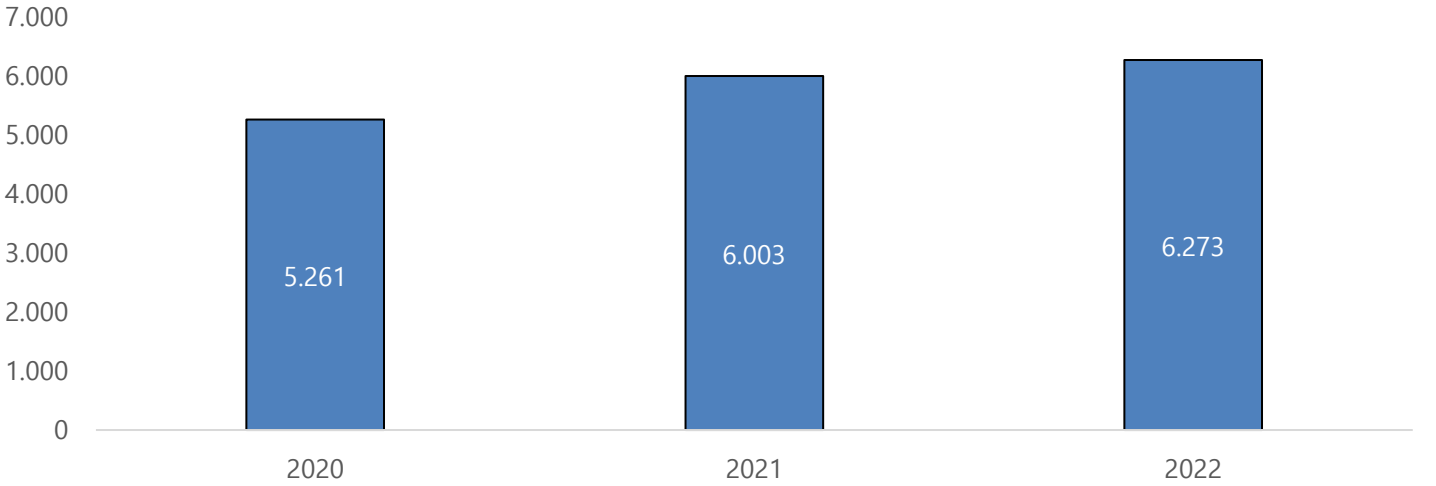
LNG'nin Payı

%58

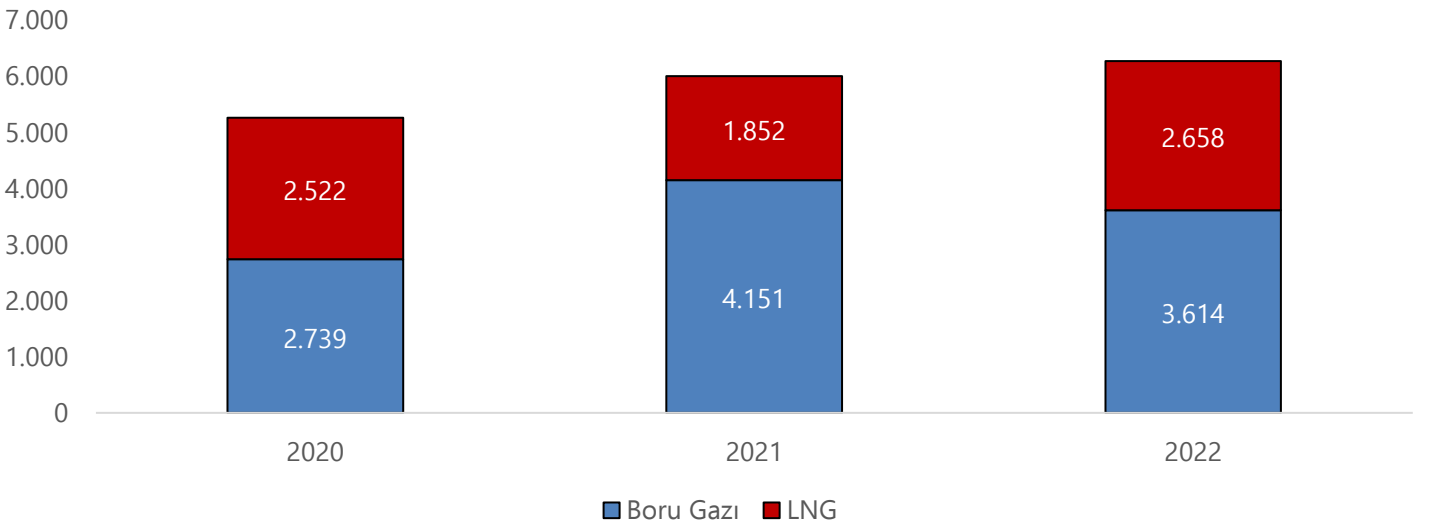
2022 Şubat Ayı Doğal Gaz İthalatında

Boru Gazının Payı

2020-2021-2022 Yılları Şubat Ayı Toplam İthalat Miktarı(milyon m³)

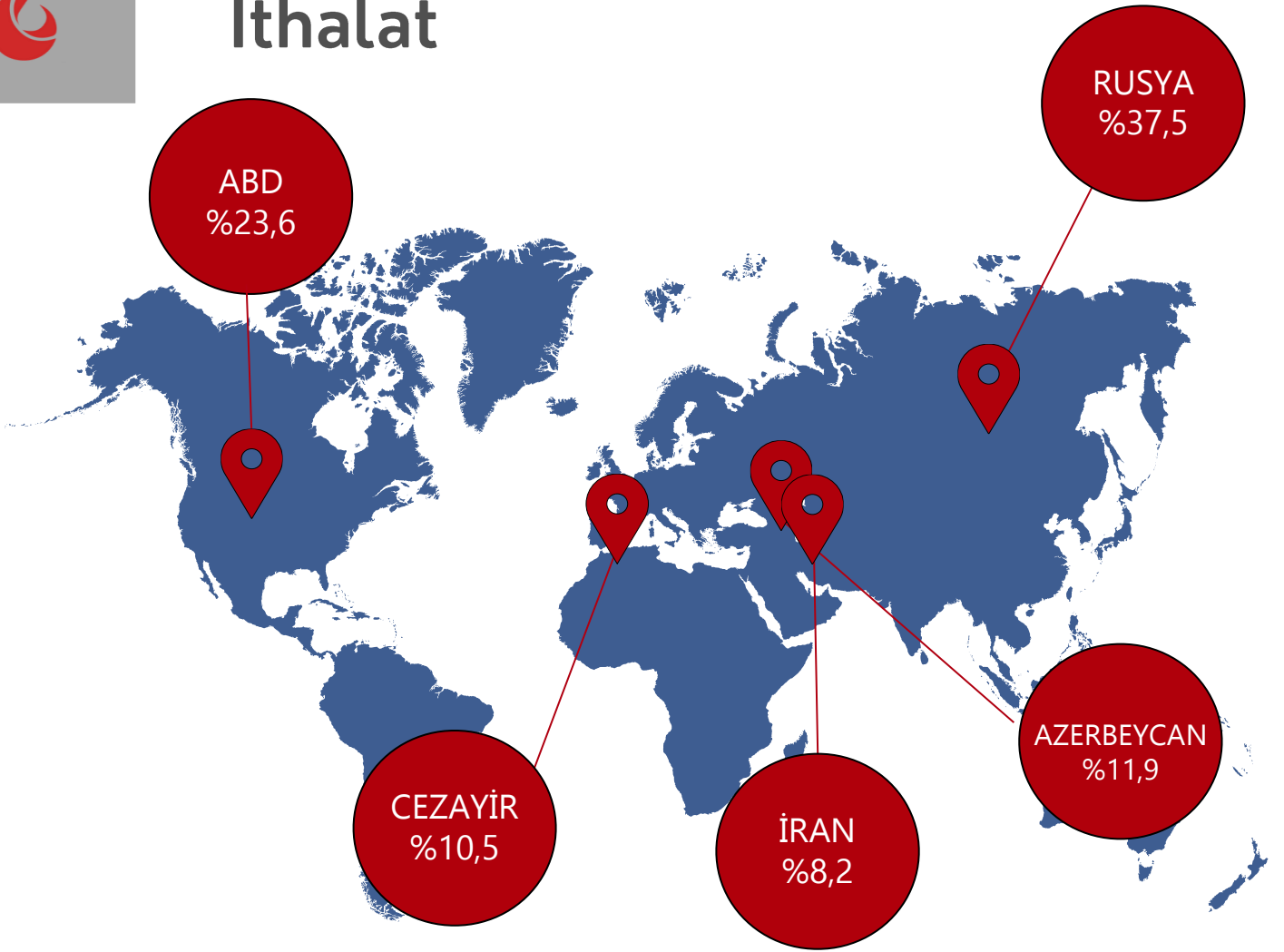


2020-2021-2022 Yılları Şubat Ayı Toplam İthalat Miktarları(milyon m³)





İthalat



Türkiye, 2022 yılının Şubat ayında toplam 8 ülkeden doğal gaz ithal etmiştir. Boru gazı ithal edilen ülkeler arasında Rusya'nın payı %37,5 (Şubat 2021 Pay: %39,6) Azerbaycan'ın payı %11,9, İran'ın ise %8,2 olmuştur.

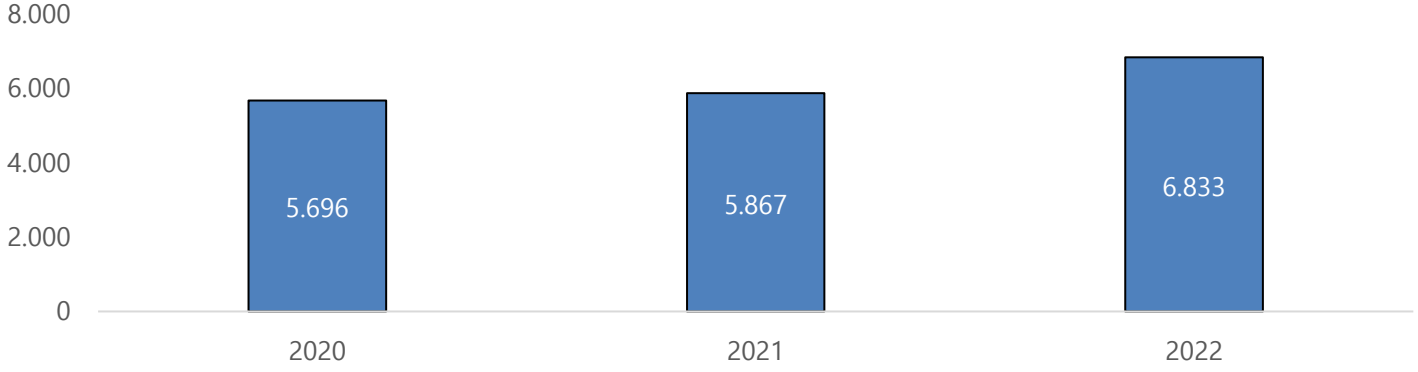
Şubat 2022 döneminde spot LNG ithalatı 1,99 milyar m³ olmuştur. Bir önceki yılın aynı dönemine göre spot LNG ithalatı %169 artmıştır. Spot boru gazı ithalatı ise Şubat 2021'de yapılmazken, 2022 yılı Şubat ayında ise yaklaşık 998,4 milyon m³ civarındadır. 2022 Şubat ayında Mısır'dan 327 milyon m³, Angola'dan ise 96 milyon m³ ithalat gerçekleştirilmiştir.



Tüketim

Şubat 2022'de doğal gaz tüketimi bir önceki yılın aynı dönemine göre %16,5 (966 milyon m³) artarak 6,84 milyar m³ olmuştur.

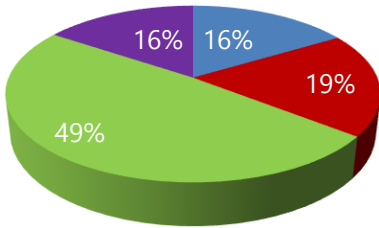
2020-2021-2022 Yılları Şubat Ayı Toplam Doğal gaz Tüketimi (milyon m³)



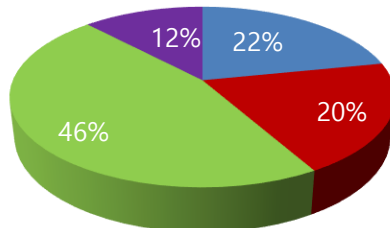
Sektörel doğal gaz tüketimlerine bakıldığında; konutlarda tüketilen doğal gaz miktarı 2021 Şubat ayına kıyasla %30 artmıştır. Konut tüketimi 2020 yılının aynı ayına kıyasla %26 artmıştır. Sanayide tüketilen doğal gaz miktarı 2020 yılı Şubat ayına göre %7 artarken 2021 yılının aynı ayına göre ise -%0,5 azalmıştır. Elektrik üretiminde tüketilen doğal gaz miktarı ise 2021 Şubat ayına göre %9 azalmış ve 2020 yılının aynı ayına göre ise % 24 artmıştır.

	Şubat 2020		Şubat 2021		Şubat 2022
Konut	2.782	-%3	2.709	%30	3.514
Sanayi	1.085	%8	1.169	-%0,5	1.164
Elektrik	938	%36	1.281	-%9	1.160

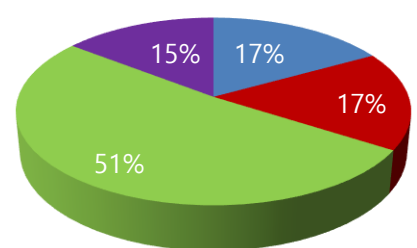
2020 Yılı Şubat Ayı Doğal Gaz Tüketiminin Sektörlere Göre Dağılımı



2021 Yılı Şubat Ayı Doğal Gaz Tüketiminin Sektörlere Göre Dağılımı



2022 Yılı Şubat Ayı Doğal Gaz Tüketiminin Sektörlere Göre Dağılımı



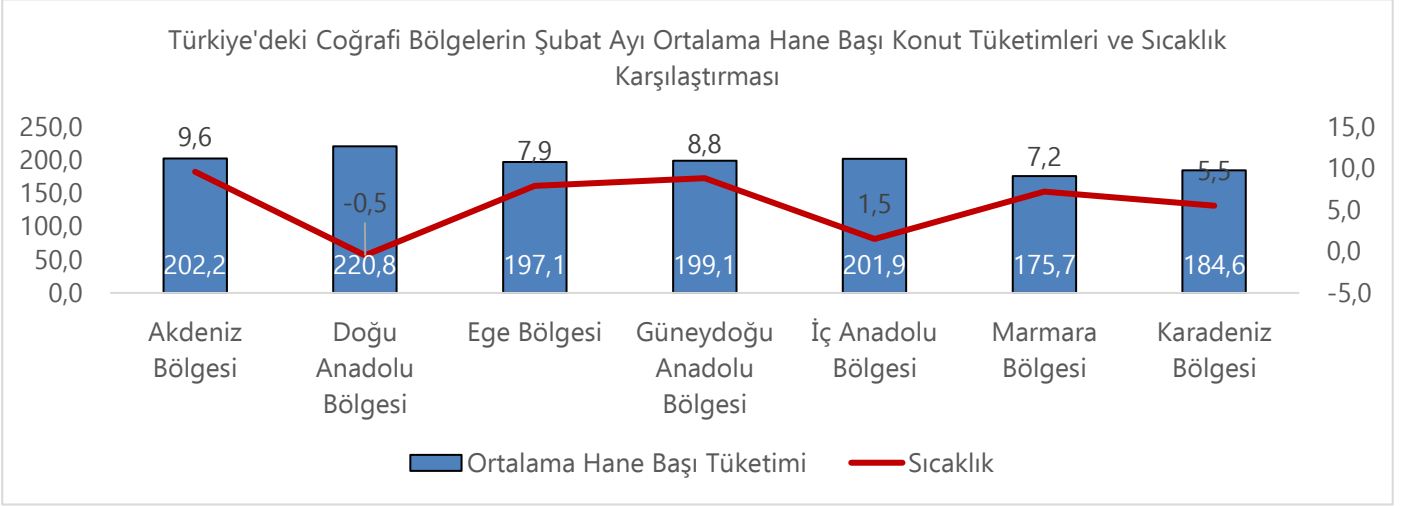
Elektrik Sanayi Konut Diğer

Elektrik Sanayi Konut Diğer

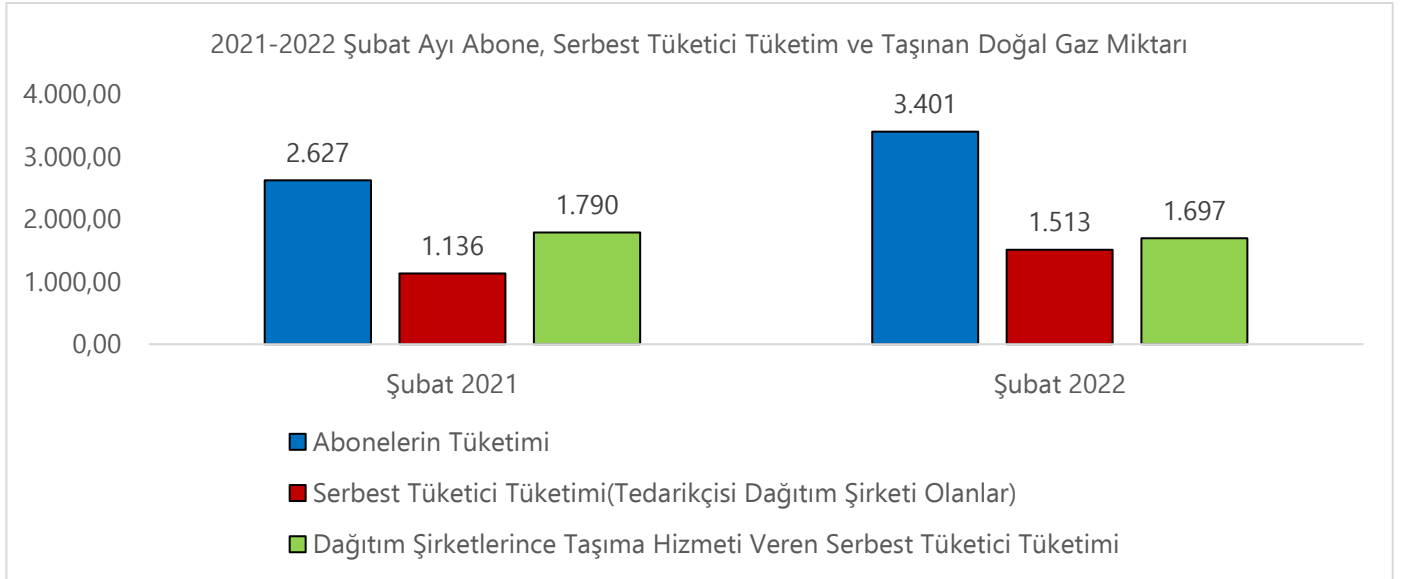
Elektrik Sanayi Konut Diğer



Tüketim



Meteoroloji verilerine göre, uzun yıllar Şubat ayı ortalama sıcaklığı 4,1 °C olurken, 2022 Şubat ayı sıcaklığı 5,4 °C olarak ölçülmüştür. Nüfus yoğunluğunun en fazla olduğu bölge olan Marmara Bölgesi'nde ortalama hane başı tüketim 175,7 m³, Doğu Anadolu Bölgesi'nde 220,8 m³, İç Anadolu Bölgesi'nde ise 201,9 m³ olarak gerçekleşmiştir.

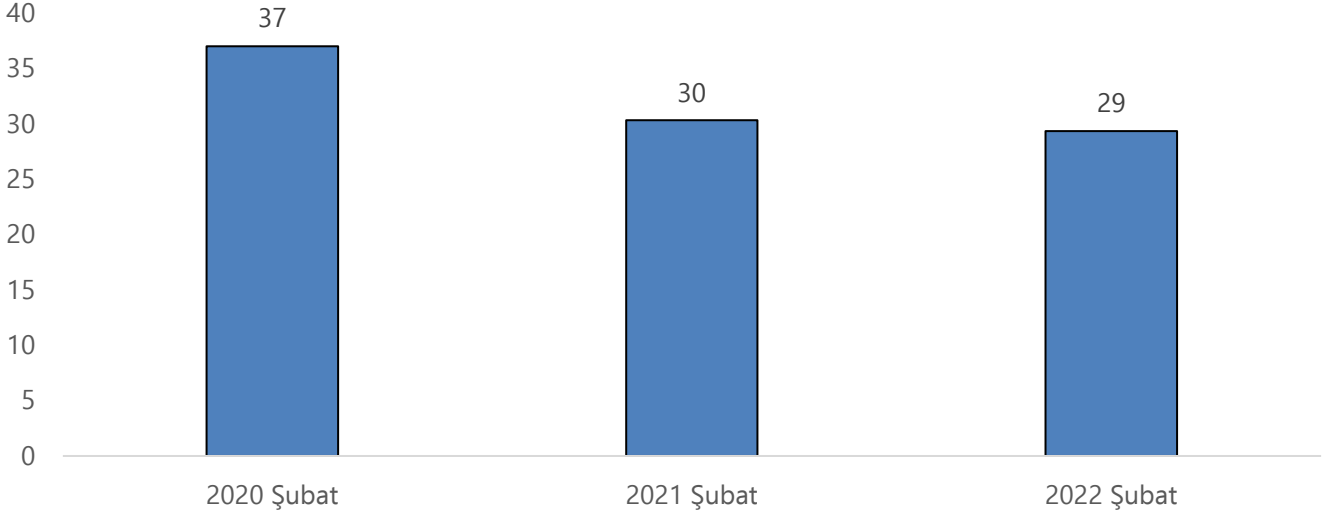


Şubat 2022'de doğal gaz dağıtım şirketleri tüketilen toplam doğal gazın yaklaşık %97'sini (6.611 milyon m³) nihai tüketicilere ulaştırmıştır. Abonelerin tüketimi bir önceki yılın aynı dönemine göre %29 artmıştır. Serbest tüketicilerin dağıtım şirketlerinden tedarik ettiği doğal gaz miktarı %33 artarken, taşınan doğal gaz miktarı ise %5 azalmıştır.



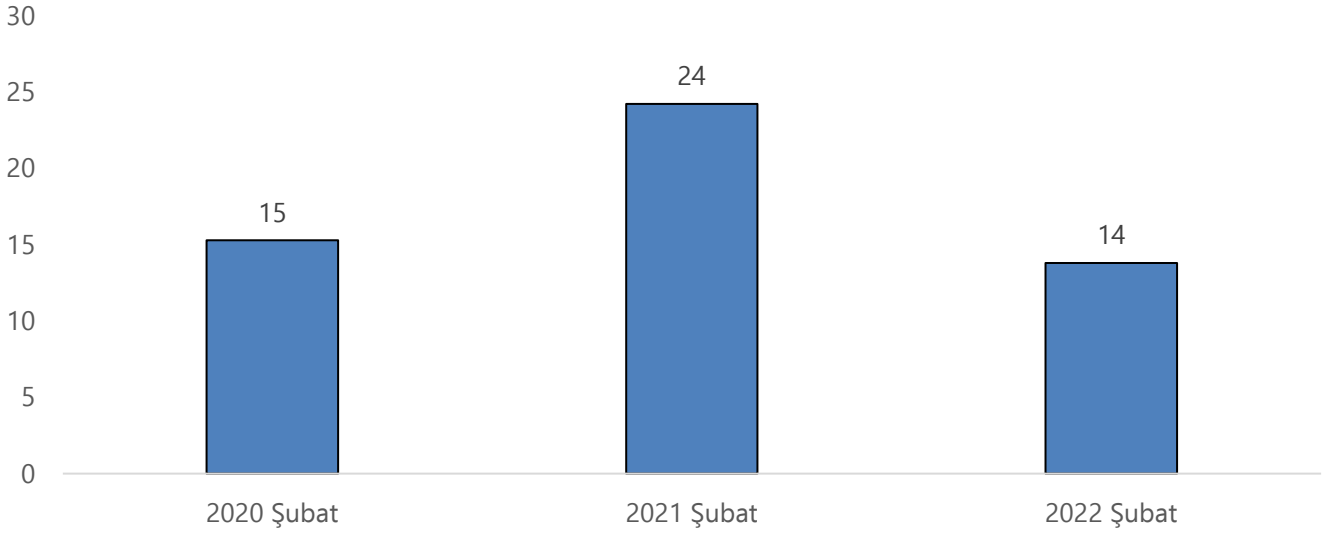
İhracat/Üretim

2020-2021-2022 Yılları Şubat Ayı Üretilen Doğal gaz Miktarı (milyon m³)



Üretilen doğal gaz miktarı Şubat 2022'de bir önceki yılın aynı dönemine göre azalmış ve 29 milyon m³ olarak gerçekleşmiştir. Üretim gazının %95'inden fazlası Tekirdağ, İstanbul ve Kırklareli'ndeki sahalardan çıkarılmıştır.

2020-2021-2022 Yılları Şubat Ayı İhraç Edilen Doğal gaz Miktarı (milyon m³)



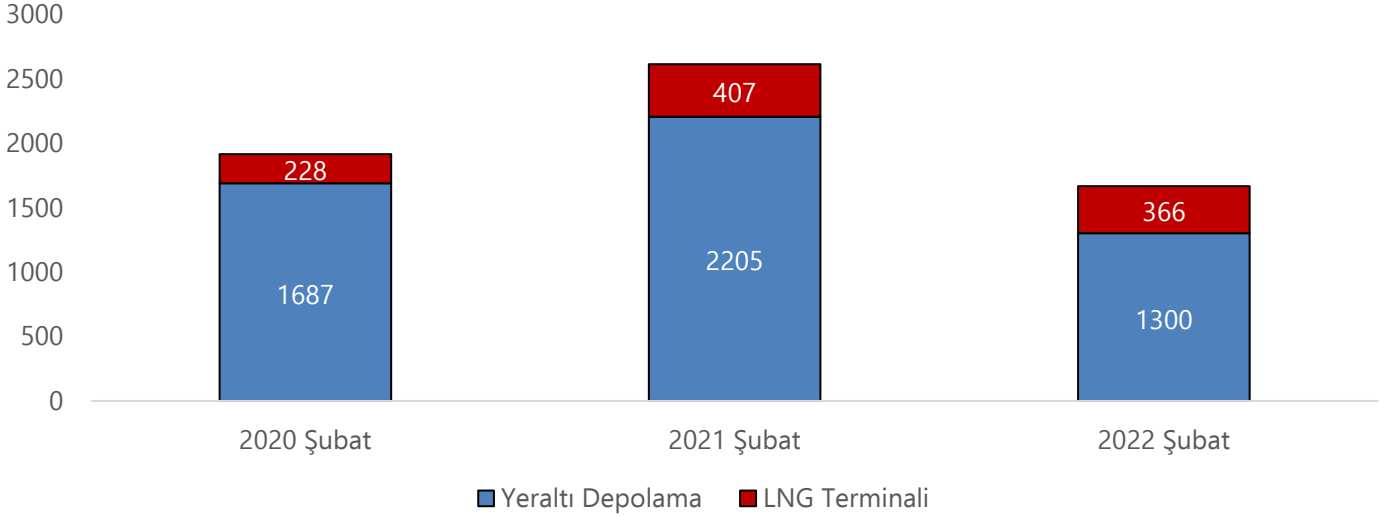
2022 Şubat ayında sadece bir ülkeye (Yunanistan) doğal gaz ihraç edilmiştir. Uzun süredir aktif olan Türkiye-Yunanistan Doğal Gaz Hattında 2022 Şubat ayında 14 milyon m³ doğal gaz ticareti gerçekleşmiştir.



Abone Sayısı/Depolama

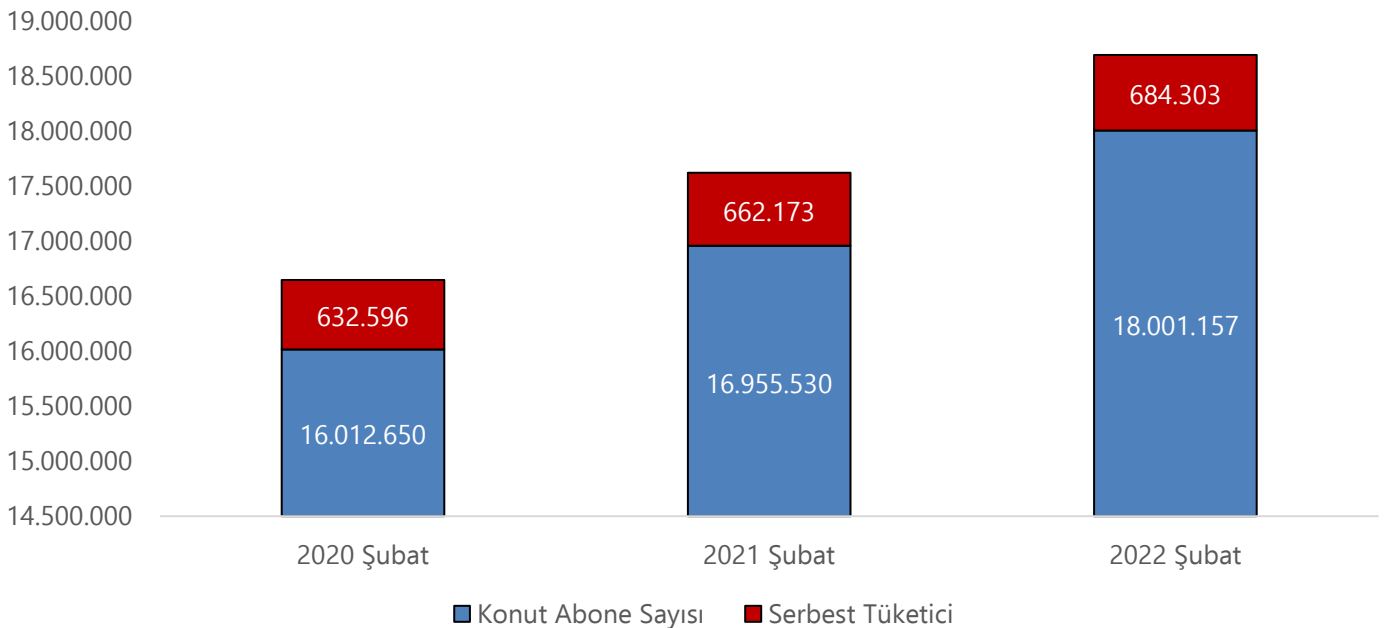
2022 Şubat ayı itibariyle depolanan toplam doğal gaz miktarı bir önceki yılın aynı ayına göre %36 azalırken, yer altı depolama tesislerindeki doğal gaz miktarı bir önceki yılın aynı dönemine göre yaklaşık %41 azalmıştır. LNG terminallerinde ise depolanan doğal gaz miktarı bir önceki yılın aynı dönemine kıyasla %10 azalmıştır.

2020, 2021, 2022 Yılları Şubat Ayı Depolama Stok Miktarları (milyon m³)



2022 yılı Şubat ayı itibariyle Türkiye’de doğal gaz abone sayısı 2021 yılının aynı ayına göre 1 milyon 67 bin artarak 18,7 milyona ulaşmıştır. Şubat 2022’de Ocak 2022’ye kıyasla yaklaşık 46 bin abone sisteme dahil olmuştur.

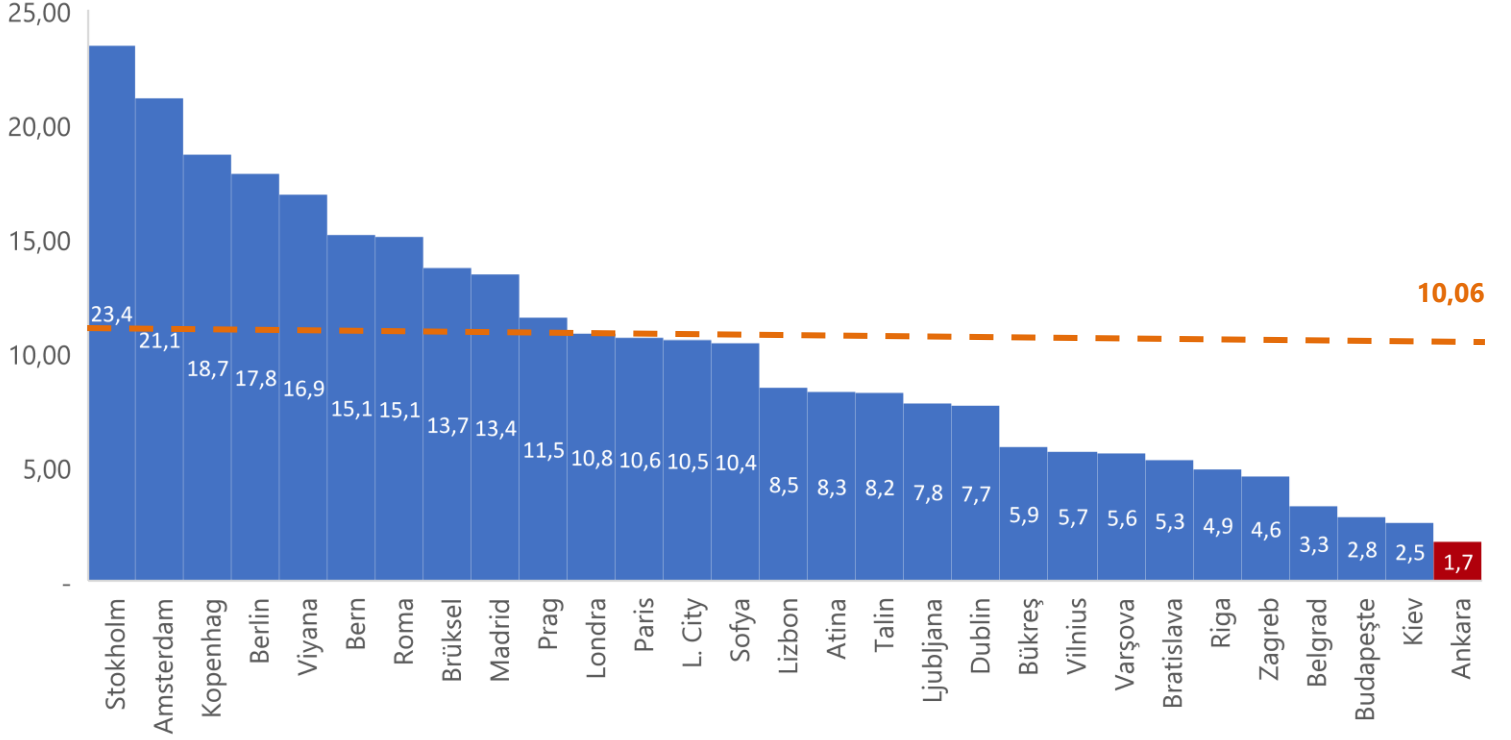
2020-2021-2022 Yılları Şubat Ayı Abone Sayıları





Avrupa Başkentleri Doğal Gaz Satış Fiyatı

Avrupa Başkentleri Doğal Gaz Satış Fiyatı (Şubat 2022 eurocent/kwh)



Küresel piyasalarda yaklaşık 1,5 yıldır devam eden doğal gaz satış fiyatlarındaki artış trendi özellikle Orta ve Batı Avrupa başkentlerinde Şubat 2022'de yavaşlamış, hatta bazı ülkelerde bir önceki aya göre mesken satış fiyatı düşmüştür. Şubat 2022'de Avrupa başkentlerinde ortalama mesken doğal gaz satış fiyatı %9 azalarak 10,06 eurocent/kWh olmuştur.

HEPI ve GAZBİR verileri esas alınarak 29 Avrupa ülkesinin başkentlerinde konut doğal gaz fiyatları kıyaslandığında doğal gazın en pahalı olduğu başkent Stockholm 23,4 cent Euro/kWh ile ilk sırada yer almıştır. Avrupa başkentleri arasında en ucuz doğal gaz kullanan başkent, Ankara olmuştur.