



GAZBİR

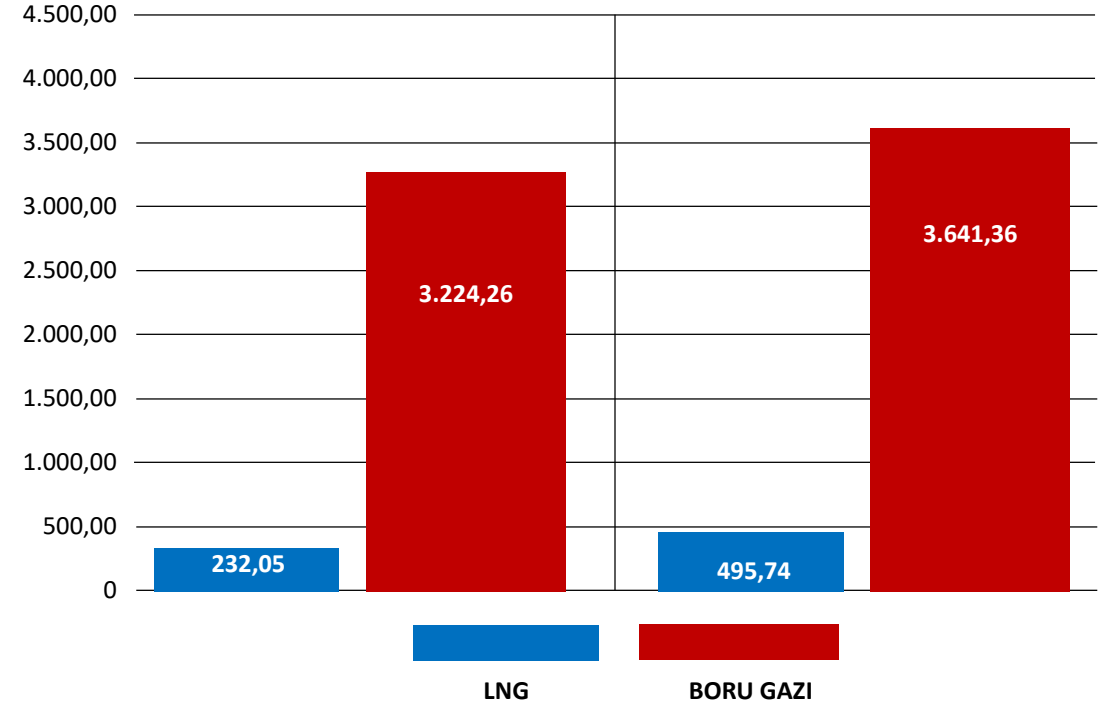
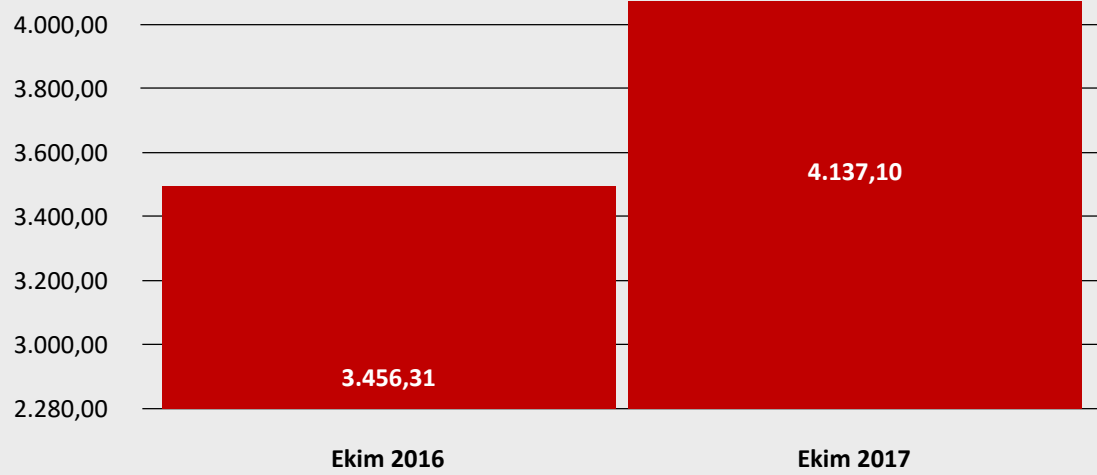
Türkiye Doğal Gaz Dağıtıcıları Birliği

Doğal Gaz Sektör Raporu

EKİM 2017

İthalat

2017 Ekim ayında 2016 yılının aynı ayına göre ülke ithalat miktarında 680,8 milyon m³'lük, %19,7 bir artış gerçekleşmiştir. İthal edilen doğal gazda LNG'nin payı geçen yılın Ekim ayına göre %113,64 artış göstererek 495,74 milyon m³'e yükselmiştir.



EKİM 2016 – EKİM 2017

FARK

680,8
Milyon m³

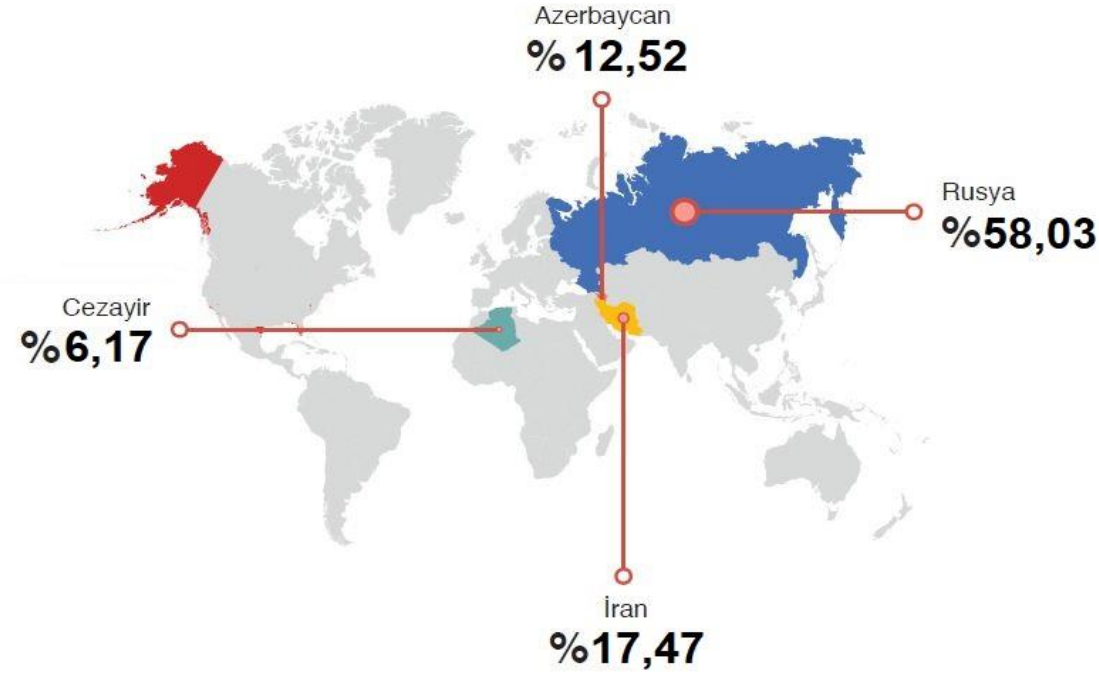
+%19,7
Değişim



GAZBİR

Türkiye Doğal Gaz Dağıtıcıları Birliği

Doğal Gazın İthal Edildiği Ülkeler



Doğal gazın ithal edildiği ülkelere bakıldığında Rusya %58,03 pay ile ilk sıradaki yerini korumaktadır. Geçen yılın aynı ayı ile kıyaslandığında İran'dan ithal edilen doğal gaz miktarında %24,27 bir artış gerçekleşmiştir. Azerbaycan'dan ithal edilen doğal gaz miktarında %11,65 artış olmuştur.

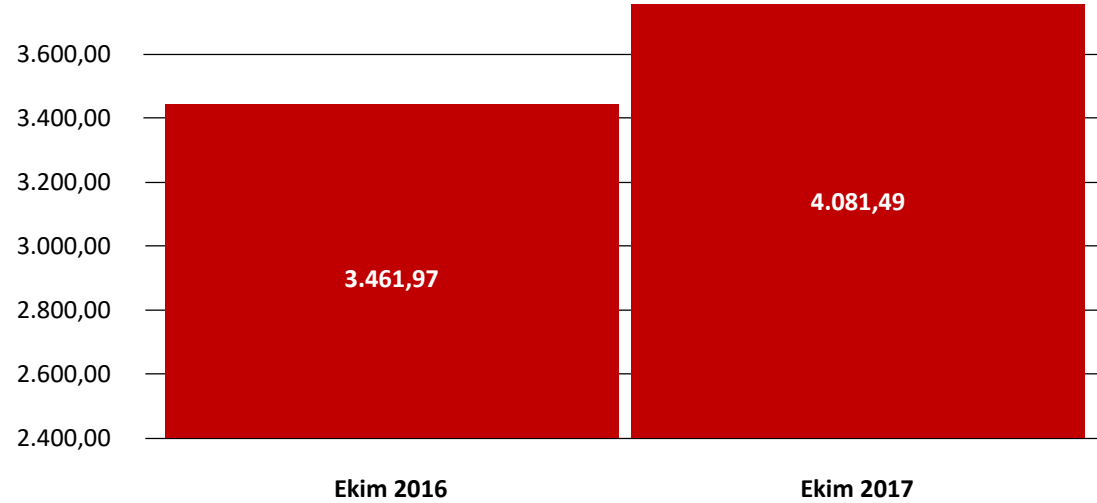


GAZBİR

Türkiye Doğal Gaz Dağıtıcıları Birliği

Tüketim

2017 Ekim ayında geçen yılın aynı ayına göre tüketim miktarı %17,90 bir artış ile 4.081,49 milyon m³ olarak gerçekleşmiştir.



Ekim 2016
476,14

Ekim 2017
512,07

↑ **%7,55**



Ekim 2016
1257,16

Ekim 2017
1205,92

↓ **%4,08**



Ekim 2016
1477,85

Ekim 2017
1941,54

↑ **%31,38**

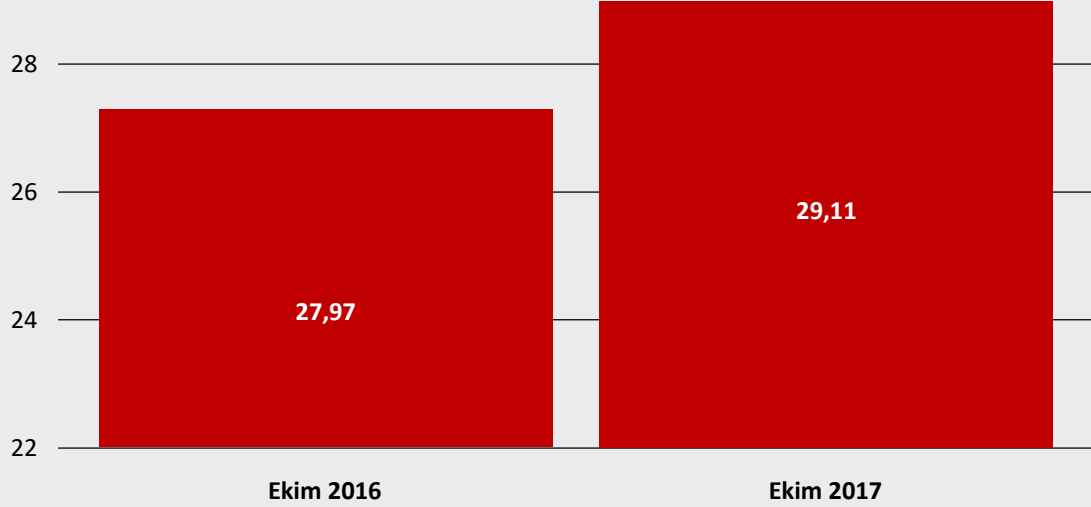


GAZBİR

Türkiye Doğal Gaz Dağıtıcıları Birliği

Üretim

Ekim 2017'de 29,11 milyon m³ doğal gaz üretimi gerçekleşmiştir.



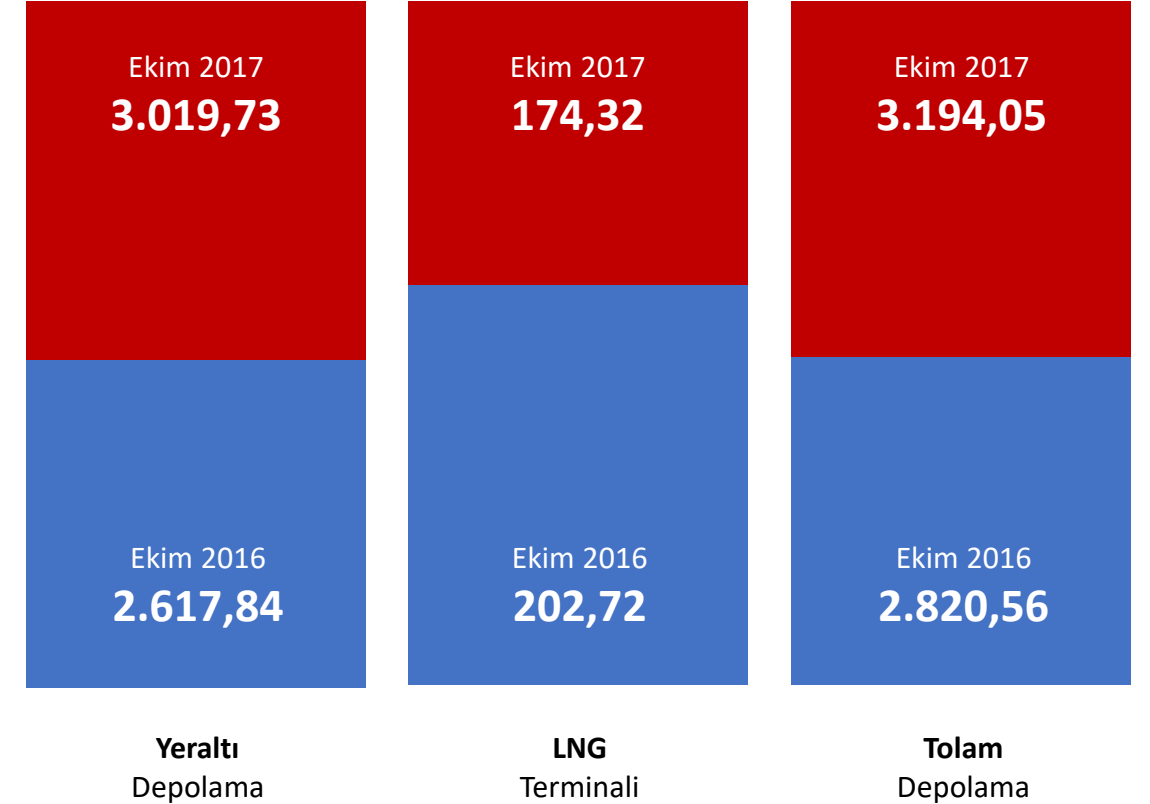
İhracat

2017 yılı Ekim ayında Yunanistan'a 45,39 milyon sm³ doğal gaz ihracatı gerçekleşmiştir.



Depolama

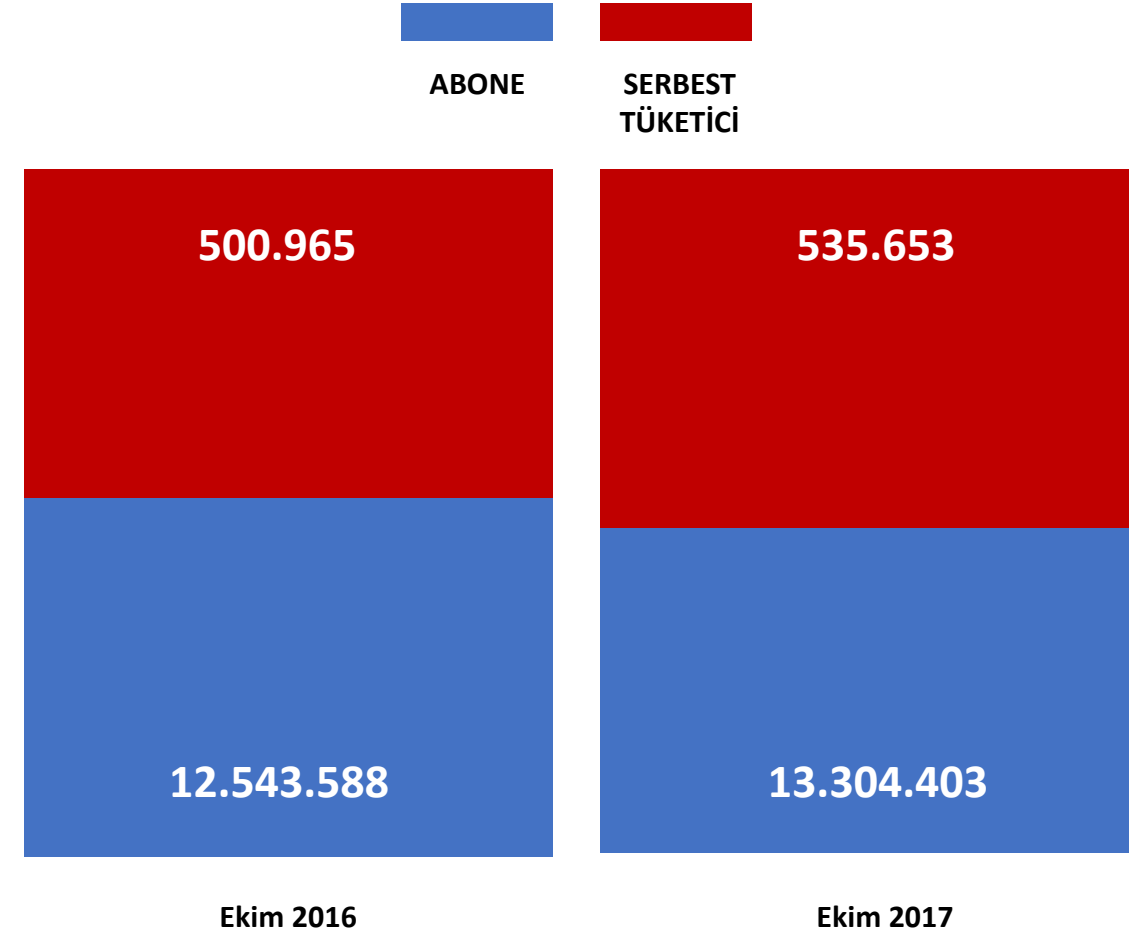
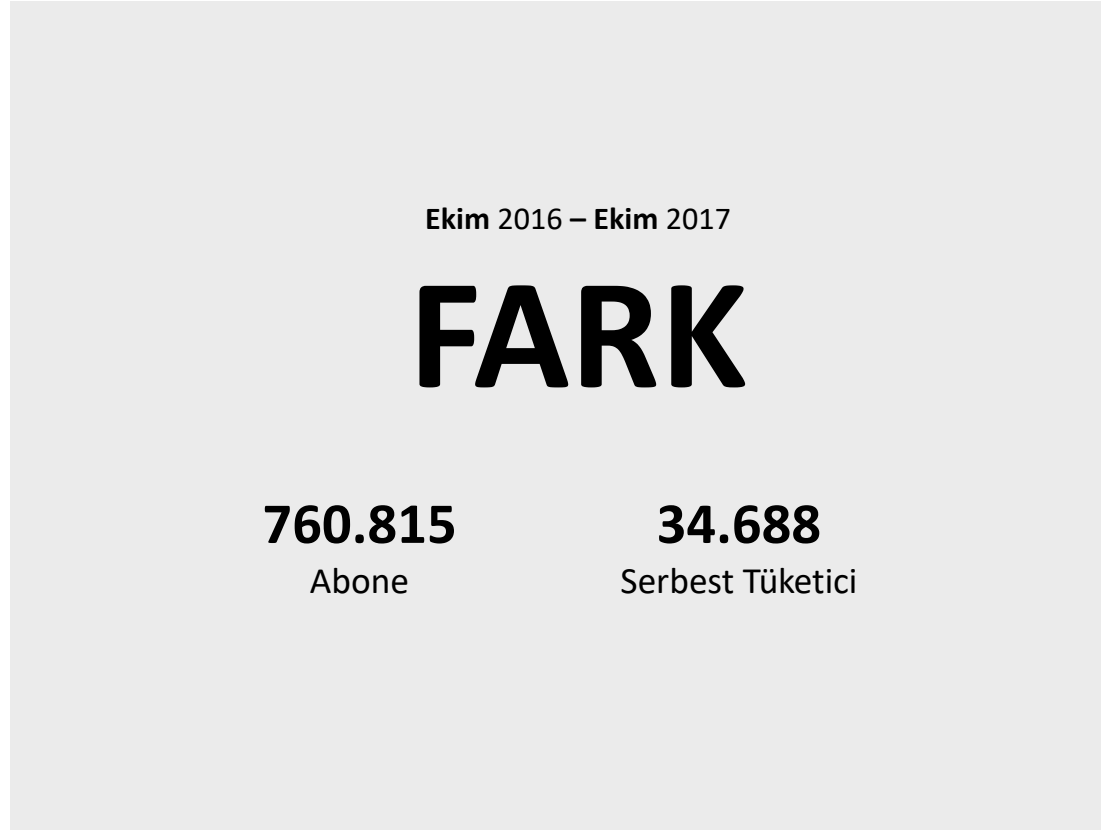
2017 Ekim ayında geçen yılın aynı dönemine oranla doğal gaz stoklarında %13,24 bir artış vardır. LNG terminallerindeki stoklarda %14,01 azalış ve yer altı depo stoklarında ise %15,35 artış gözlemlenmiştir.



GAZBİR

Türkiye Doğal Gaz Dağıtıcıları Birliği

Abone ve Serbest Tüketici Sayısı



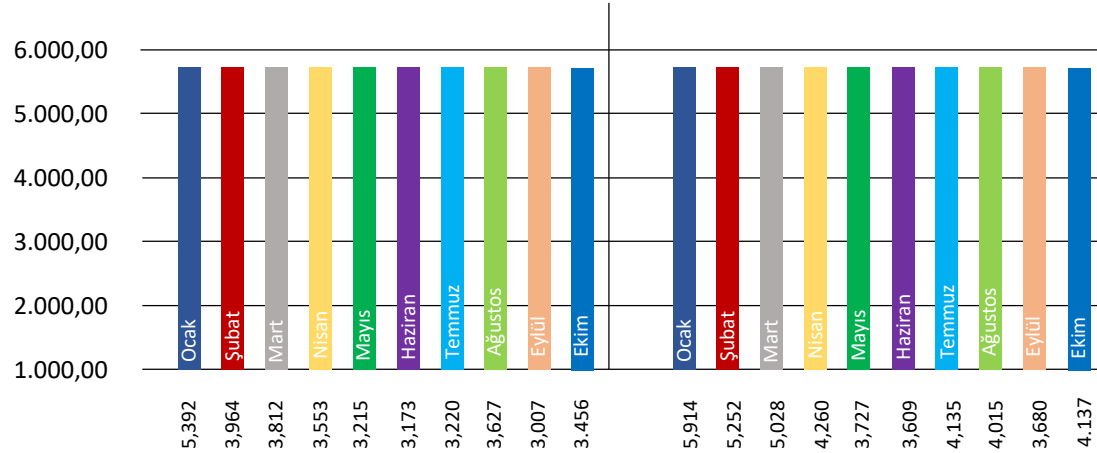
GAZBİR

Türkiye Doğal Gaz Dağıtıcıları Birliği

Ocak-Ekim

İthalat ve Tüketim Verileri

2017 yılının ilk on ayında gerçekleşen doğal gaz ithalatı 43.805,30 milyon sm³'tür. Geçen yılın ilk on ayı ile kıyaslandığında ithalat %20,27 artış göstermiştir.



2017 Ocak-Ekim döneminde 2016 Ocak-Ekim dönemine göre konut tüketimi %24,70 artış, elektrik üretiminde kullanılan doğal gaz miktarında %19,92 artış, sanayi tüketiminde ise %5,29 azalış gerçekleşmiştir.



KONUT



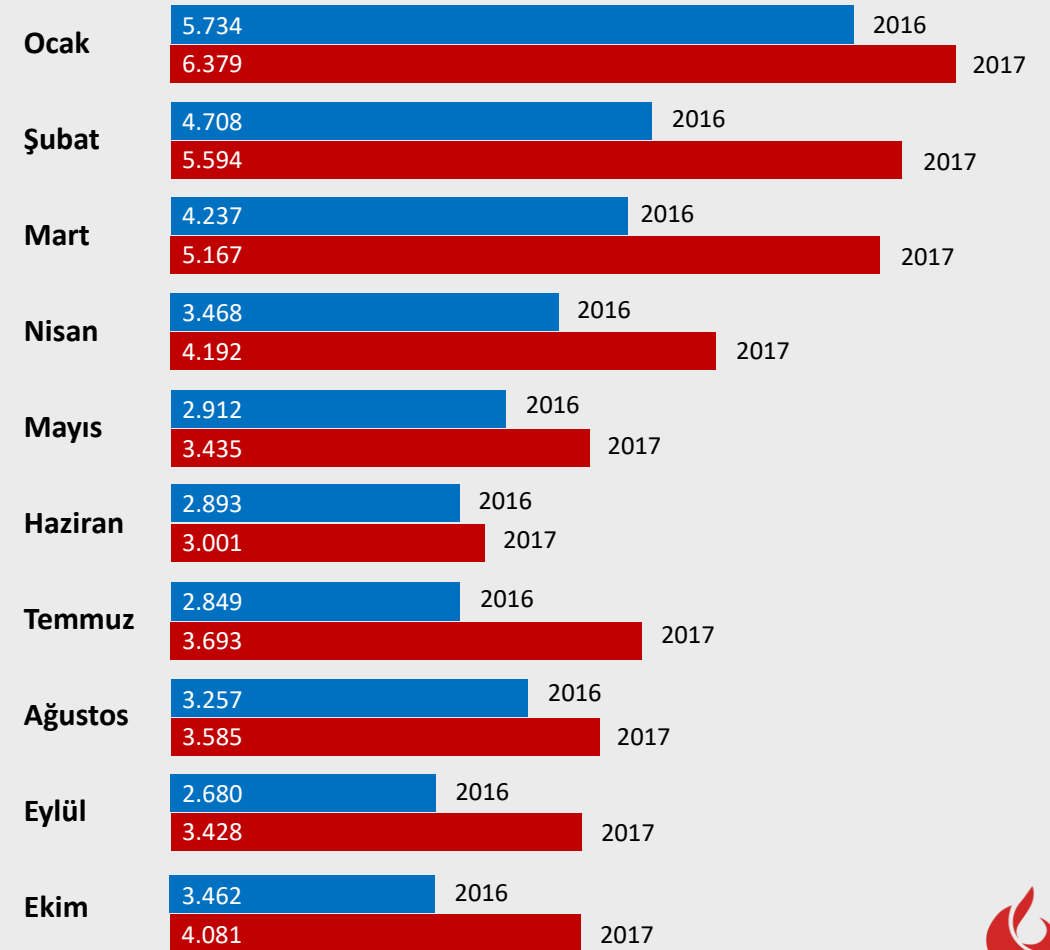
SANAYİ



ELEKTRİK

Ekim 2016	Ekim 2017	Ekim 2016	Ekim 2017	Ekim 2016	Ekim 2017
8.243,81	10.280,06	11.413,33	10.809,84	13.949,67	16.728,48

2016 yılının 10 ayında 32.740,51 milyon sm³ doğal gaz tüketilirken, 2017 yılının ilk 10 ayında doğal gaz tüketimi %17,67 artış göstererek 38.527,22 milyon sm³ 'e ulaşmıştır.

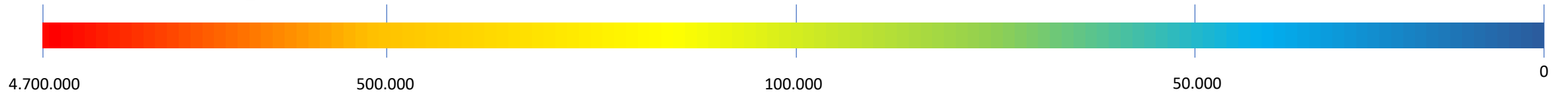
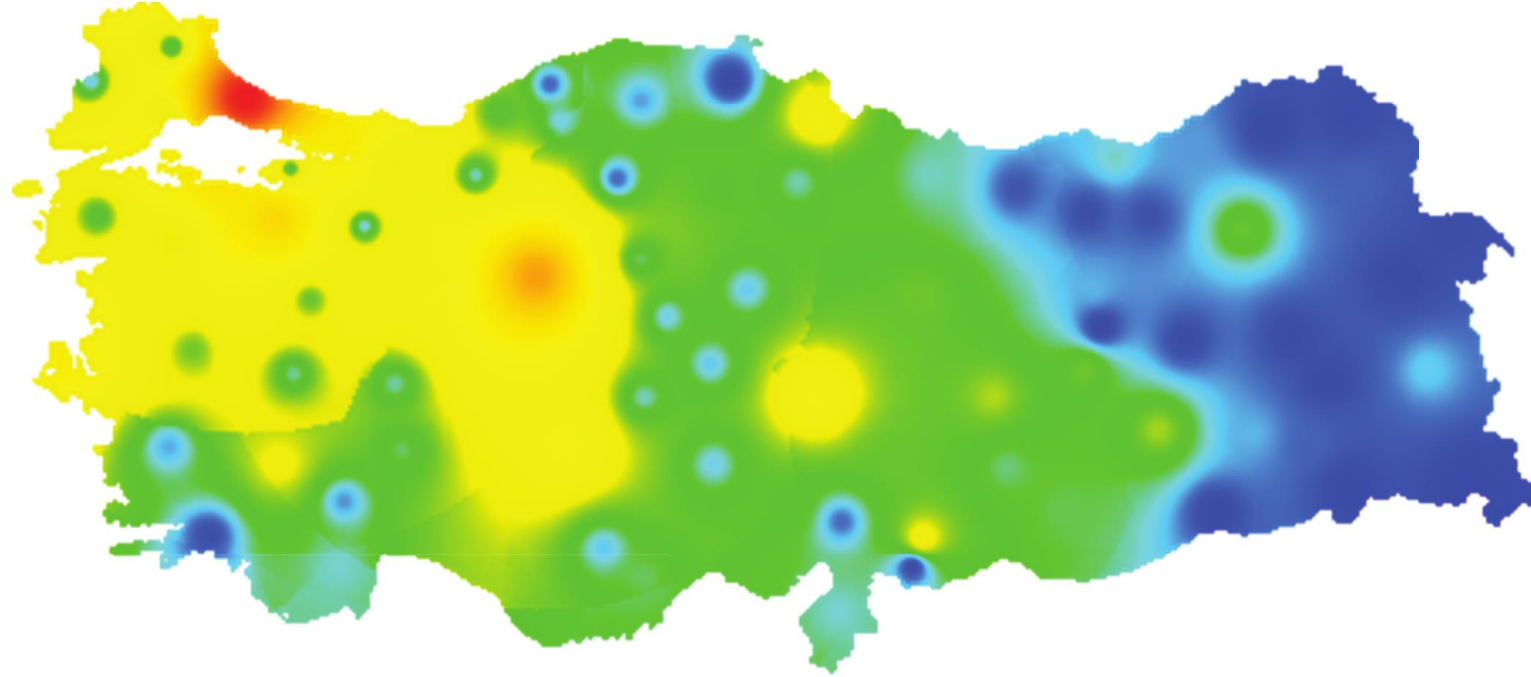


GAZBİR

Türkiye Doğal Gaz Dağıtıcıları Birliği

Ekim 2017 Abone Bazlı Isı Haritası

Ekim 2017 itibariyle Türkiye doğal gaz abone sayısı 13.304.403'dir. 4.633.695 abone ile İstanbul abone sıralamasında ilk sırayı alırken, Ankara ikinci Bursa ili ise üçüncü sıradadır.



* Bu rapor EPDK verileri kullanılarak hazırlanmıştır.

