

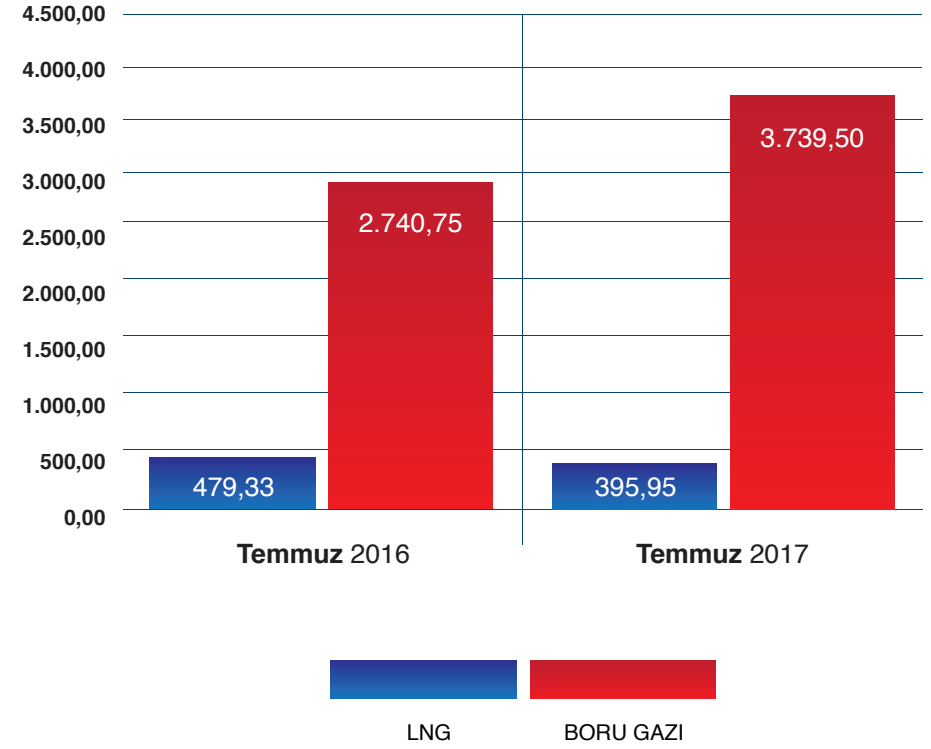
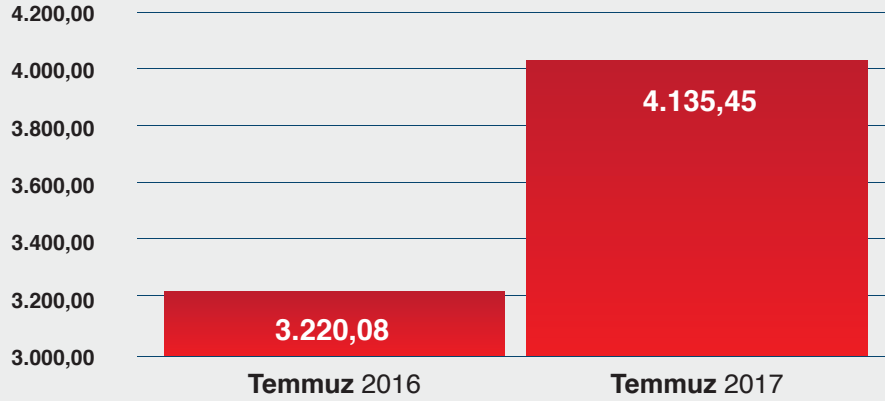


Doğal Gaz Sektör Raporu

TEMMUZ 2017

İthalat

2017 Temmuz ayında 2016 yılının aynı ayına göre ülke ithalat miktarında 915,37 milyon sm³, %28,43'lük bir artış meydana gelmiştir. İthal edilen gazda LNG'nin payı Temmuz 2016'ya göre %17.39'luk azalış göstererek 395,95 milyon sm³'e gerilemiştir.

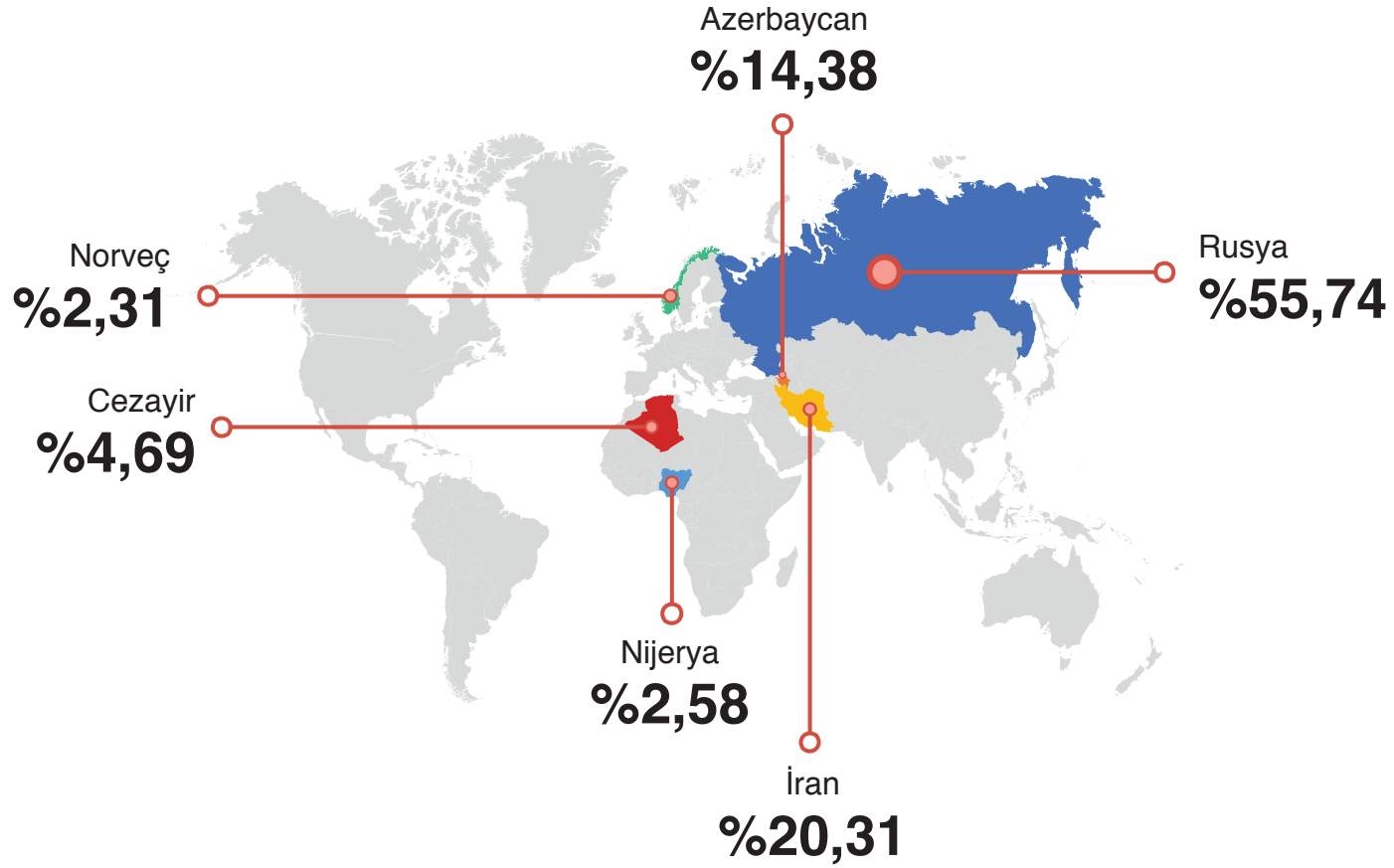


TEMMUZ 2016 - TEMMUZ 2017

FARK

915,37
MİLYON Sm³

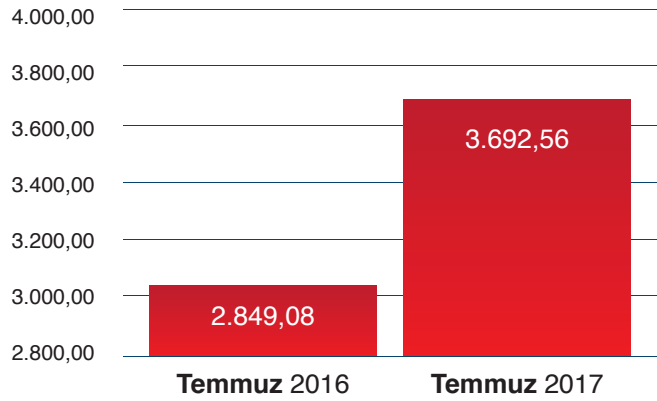
+%28,43
DEĞİŞİM



Doğal gazın ithal edildiği ülkelere bakıldığında Rusya %55,74'lük pay ile ilk sıradaki yerini korumaktadır. Geçen yılın aynı ayı ile kıyaslandığında İran'dan ithal edilen gaz miktarında %44,27'lük bir artış söz konusudur.

Tüketim

2017 Temmuz ayında geçen yılın aynı ayına göre tüketim miktarı %29,61'lik bir artış ile 3.692,56 milyon sm³ seviyelerine gelmiştir.



2017 yılının Temmuz ayında geçtiğimiz yıla göre konut, elektrik ve sanayi sektörü tüketimleri artış göstermiştir. Sanayi tüketimi uzun süre sonra aylık bazda ilk kez artış göstermiştir.



Temmuz 2016
181,6

Temmuz 2017
218,16

↑ %20,13



Temmuz 2016
1.007,48

Temmuz 2017
1.056,8

↑ %4,9



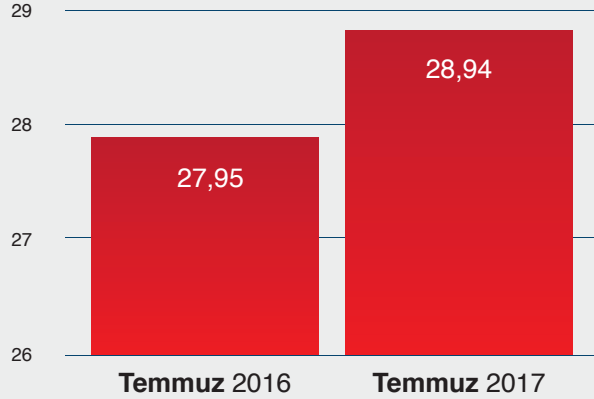
Temmuz 2016
1.520,52

Temmuz 2017
2.105,55

↑ %38,48

Üretim

Temmuz 2017'de 28,94 milyon sm³ gaz üretimi gerçekleşmiştir.



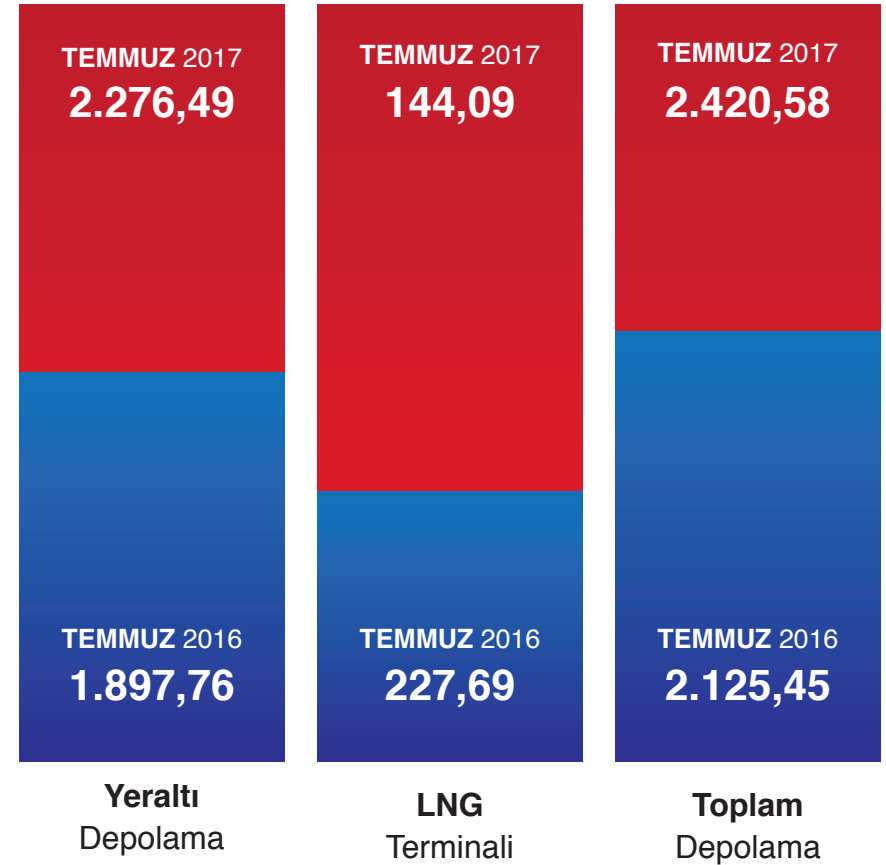
İhracat

2017 yılı temmuz ayında Yunanistan'a 70,36 milyon sm³ doğal gaz ihracatı gerçekleşmiştir.



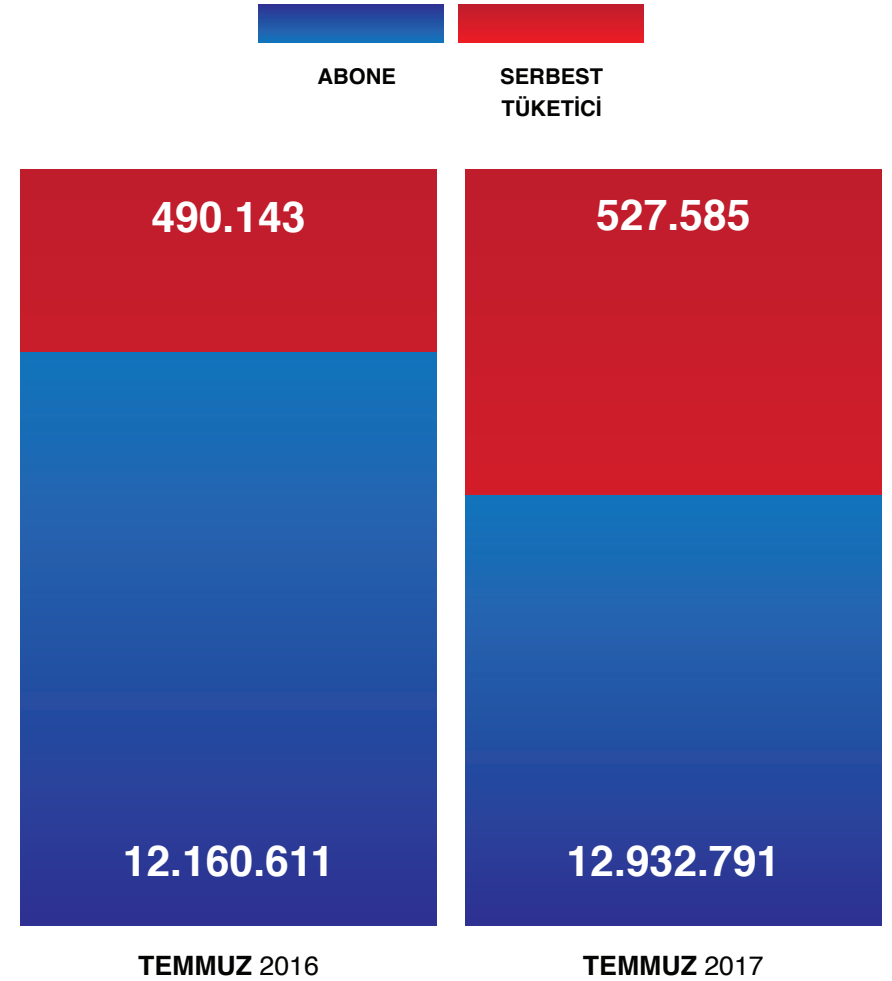
Depolama

2017 Temmuz ayında geçen yılın aynı dönemine oranla doğal gaz stoklarında %13,89'luk bir artış vardır. LNG terminallerindeki stoklarda %36,71 azalış ve yer altı depo stoklarında ise %19,96'luk artış gözlemlenmiştir.



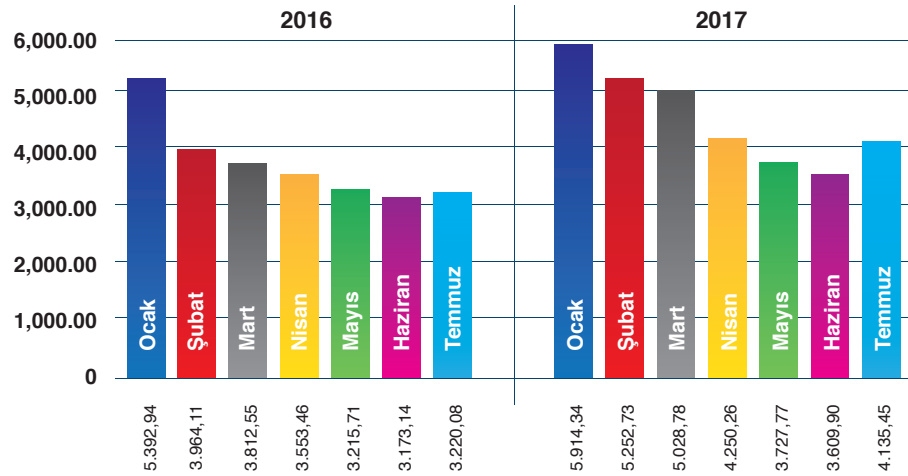
Abone ve Serbest Tüketici Sayısı

Temmuz 2017 abone sayısı geçen yılın aynı dönemi ile kıyaslandığında 772.180 abone ve 37.442 serbest tüketici farkı vardır.



Ocak - Temmuz İthalat ve Tüketim Verileri

2017 yılının ilk yedi ayında gerçekleşen gaz ithalatı 31.971,71 milyon sm³'tür. Geçen yılın ilk yedi ayı ile kıyaslandığında ise ithalat %21,4 artış göstermiştir.



2017 Ocak-Temmuz döneminde 2016 Ocak-Temmuz dönemine göre konut tüketimi 27,21%, elektrik üretiminde kullanılan doğal gaz miktarında 16,18% artış, sanayi tüketiminde ise %6,20 düşüş gözlemlenmiştir.



KONUT

Temmuz 2016 7.342,18
Temmuz 2017 9.339,99



SANAYİ

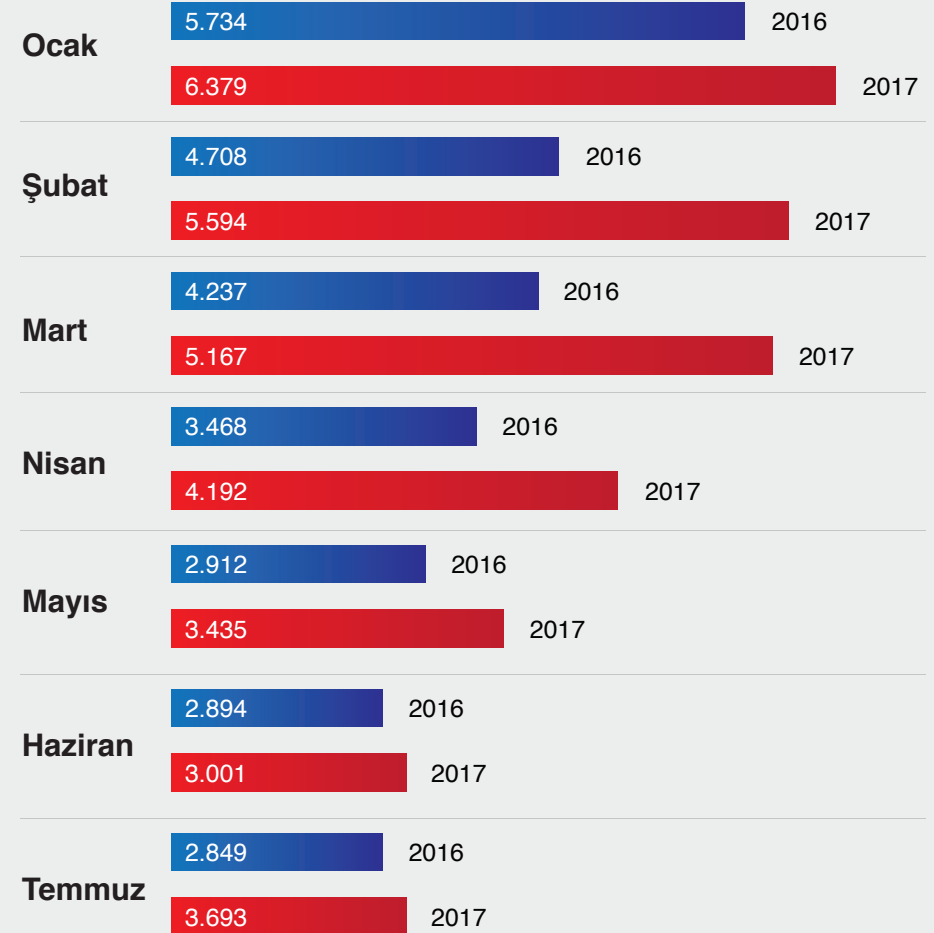
Temmuz 2016 8.051,88
Temmuz 2017 7.553,03



ELEKTRİK

Temmuz 2016 9.359,34
Temmuz 2017 10.873,85

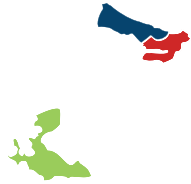
2016 yılında ocak-temmuz ayları arasında toplam 26.803,40 milyon sm³ doğal gaz tüketilirken, 2017 yılının ilk yedi ayında doğal gaz tüketimi %17,5 artış göstererek 31.495,22 milyon sm³'e ulaşmıştır.



Doğalgaz Piyasası Kısa Notlar

EN ÇOK DOĞAL GAZ TÜKETEN 3 İL

- 1- İZMİR
- 2- İSTANBUL
- 3- KOCAELİ



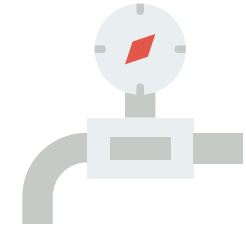
En çok doğal gaz tüketen ilk 3 il ise sırasıyla İzmir, İstanbul ve Kocaeli'dir. Sayfa 9'de illerin Temmuz 2017 tüketim haritası görülebilir.



2017 Temmuz ayında Türkiye toplam enerji tüketiminin %44 'ünü doğal gaz oluşturmuştur.



2017 Temmuz ayında en çok gaz tüketilen gün 7 Temmuz iken, en az tüketimin gerçekleştiği gün ise 16 Temmuz olmuştur.



2017 Temmuz ayı sonu itibariyle elektrik kurulu gücünün %32'sini doğal gaz oluşturmaktadır.

